



Ereignis: Neuartiges Coronavirus (SARS-CoV-2)

Bearbeiter/in: Joanna Agu

Berichtszeitpunkt: 12. Januar 2021, 12:00 Uhr

1. Zahlen kompakt – Lage in Nordrhein-Westfalen

Inzidenz (7-Tage)	Bestätigte Fälle	Genesene*	Todesfälle	Infizierte*
148,6	431.799	364.100	8.181	59.500

Quelle: Elektronische Meldedaten der Gesundheitsämter gem. § 11 IfSG, Datenstand 12.01.2021, 00:00 Uhr.
*Schätzwerte auf Basis des Algorithmus des RKI.

Fallzahlen Corona in NRW 04.01. – 11.01.2021 *

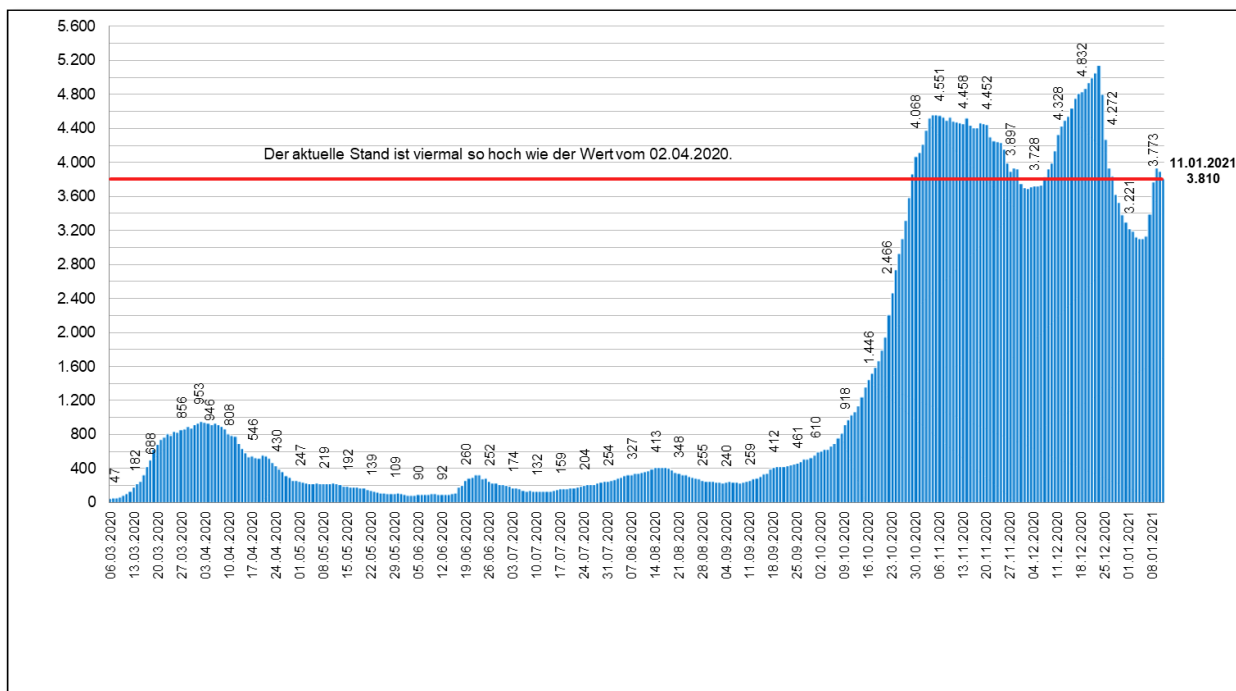
Datum	04. Jan	05. Jan	06. Jan	07. Jan	08. Jan	09. Jan	10. Jan	11. Jan
Infizierte	405.132	410.032	416.054	421.077	425.392	428.436	429.982	431.799
Täglicher Zuwachs (absolut)	2.444	4.900	6.022	5.023	4.315	3.044	1.546	1.817
Täglicher Zuwachs (prozentual)	0,61%	1,21%	1,47%	1,21%	1,02%	0,72%	0,36%	0,42%
Infizierte je 100.000 Einwohner*	2.257	2.285	2.318	2.346	2.370	2.387	2.396	2.406
Inzidenz (pro 100.000 EW) letzte 7-Tage	121,0	121,1	122,2	132,6	147,1	153,6	152,1	148,6
Todesfälle	7.662	7.759	7.837	7.899	7.959	8.022	8.074	8181**

Quelle: Elektronische Meldedaten der Gesundheitsämter gem. § 11 IfSG, Datenstand 12.01.2021, 00:00 Uhr. Die Fallzahlen nach § 11 IfSG werden fortlaufend und rückwirkend für das jeweilige Datum gemeldet, sodass die gemeldeten Fallzahlen für die einzelnen Tage im vorliegenden Bericht regelmäßig jeweils höher sein werden als im vorangegangenen Bericht.

*Berechnungsgrundlage: 17.947.221 Einwohner in NRW.

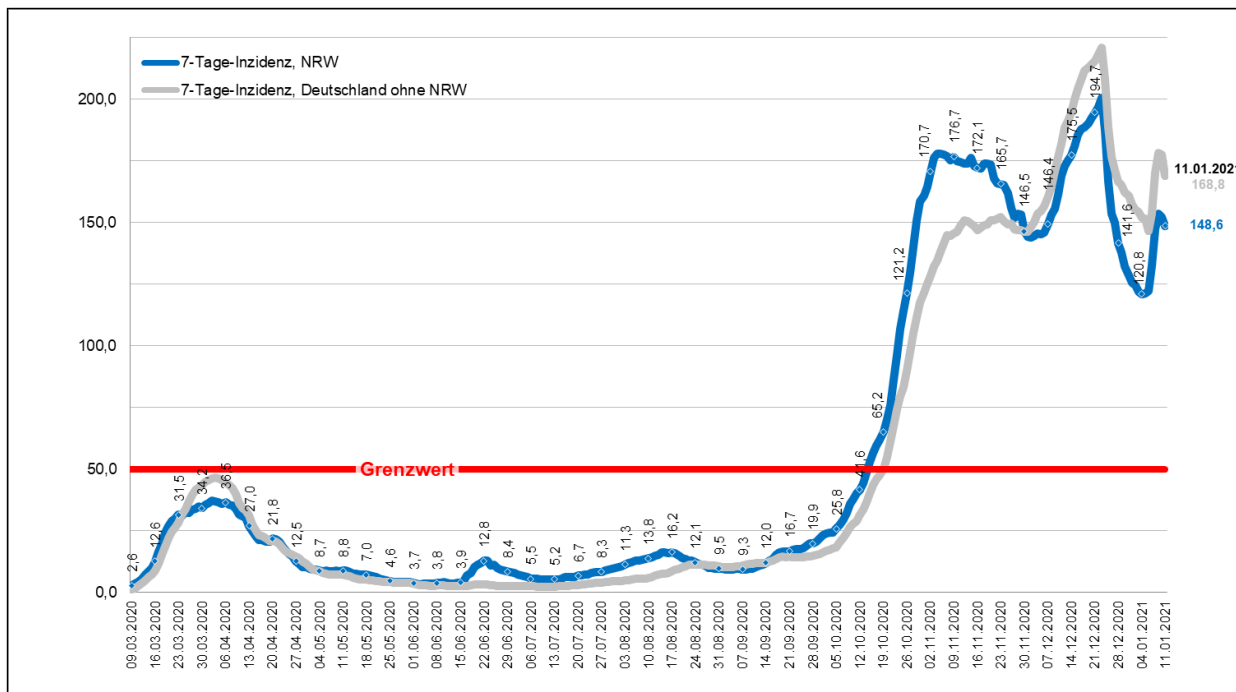
**Einschließlich 80 Todesfällen ohne Sterbedatum.

Gleitender 7-Tages-Durchschnitt* der neu gemeldeten Infektionen mit SARS-CoV-2 in NRW



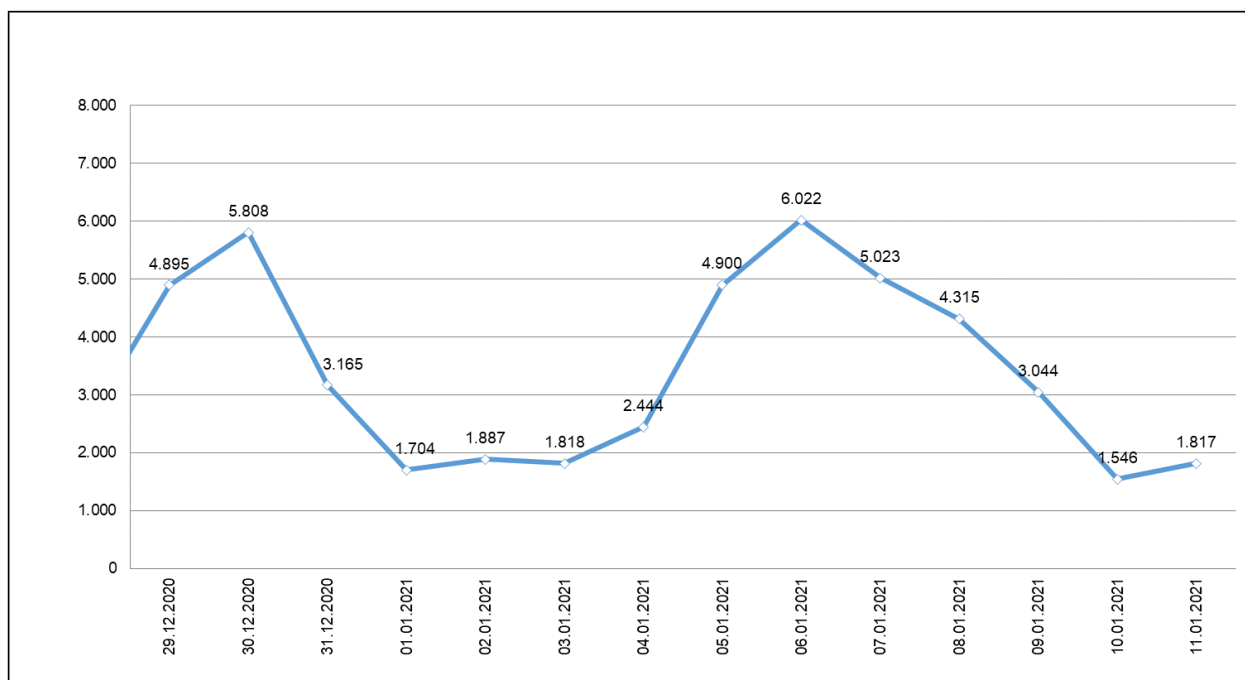
Quelle: Elektronische Meldedaten der Gesundheitsämter gem. § 11 IfSG, Datenstand 12.01.2021 00:00 Uhr. Eigene Berechnung LZG.NRW.* Mittelwert der neu gemeldeten Infektionen in den letzten sieben Tagen.

7-Tages-Inzidenz der SARS-CoV-2 Fälle in NRW pro 100.000 Einwohner im Vergleich



Quellen: Blaue Linie: Elektronische Meldedaten der Gesundheitsämter gem. § 11 IfSG, Datenstand 12.01.2021 0:00 Uhr. Graue Linie: RKI Dashboard, Datenstand 12.01.2021 00:00 Uhr, ausgelesen um 06:45 Uhr. Eigene Berechnung LZG.NRW.

In den letzten 14 Tagen neu gemeldete Infektionen mit SARS-CoV-2 in NRW



Quelle: Elektronische Meldedaten der Gesundheitsämter gem. § 11 IfSG, Datenstand 12.01.2021 00:00 Uhr.
Eigene Berechnung LZG.NRW.

Impfungen in Nordrhein-Westfalen

- Bis einschließlich 11.01.2021 sind **171.403** Impfungen in 1.430 Pflegeeinrichtungen erfolgt (1. Dosis).

Bereits verimpft		
	Tagesmeldung	kumulativ
10.01.2021	6.996	161.485
11.01.2021	9.918	171.403

Weitere Planung		
	Tagesmeldung	kumulativ
12.01.2021	16.650	188.053
13.01.2021	27.702	215.755
14.01.2021	10.134	225.889

- Bis auf Ausnahmen handelt es sich um Impfungen von Bewohnern/-innen und Personal in Pflegeeinrichtungen

Quelle: MAGS NRW, 12.01.2021

Todesfälle nach Alter und Geschlecht in NRW

Altersgruppe	Alle		Männer		Frauen	
	Fälle	in % aller Todesfälle	Fälle	in % der männl. Todesfälle	Fälle	in % der weibl. Todesfälle
0 - 9 Jahre	5	0,1 %	1	0,0 %	4	0,1 %
10 - 19 Jahre	1	0,0 %	1	0,0 %	0	0,0 %
20 - 29 Jahre	10	0,1 %	6	0,1 %	4	0,1 %
30 - 39 Jahre	20	0,2 %	14	0,3 %	6	0,2 %
40 - 49 Jahre	67	0,8 %	46	1,1 %	21	0,5 %
50 - 59 Jahre	294	3,6 %	220	5,1 %	74	1,9 %
60 - 69 Jahre	692	8,5 %	469	10,9 %	222	5,7 %
70 - 79 Jahre	1.655	20,2 %	1.057	24,6 %	595	15,3 %
80 - 89 Jahre	3.717	45,4 %	1.884	43,9 %	1.831	47,2 %
90 Jahre und älter	1.714	21,0 %	594	13,8 %	1.119	28,8 %
Insgesamt*	8.181**	100,0 %	4.293***	100,0 %	3.881****	100,0 %
Anteil Männer/Frauen			52,5 %		47,4 %	

Quelle: Elektronische Meldedaten der Gesundheitsämter gem. § 11 IfSG, Datenstand 12.01.2021 00:00 Uhr. Eigene Berechnung.

*Die Werte "Insgesamt" ergeben sich nicht automatisch aus der Summe der Fälle, vgl. Anmerkungen **, *** und ****.

**Für 7 Personen liegt keine Angabe zum Geschlecht vor.

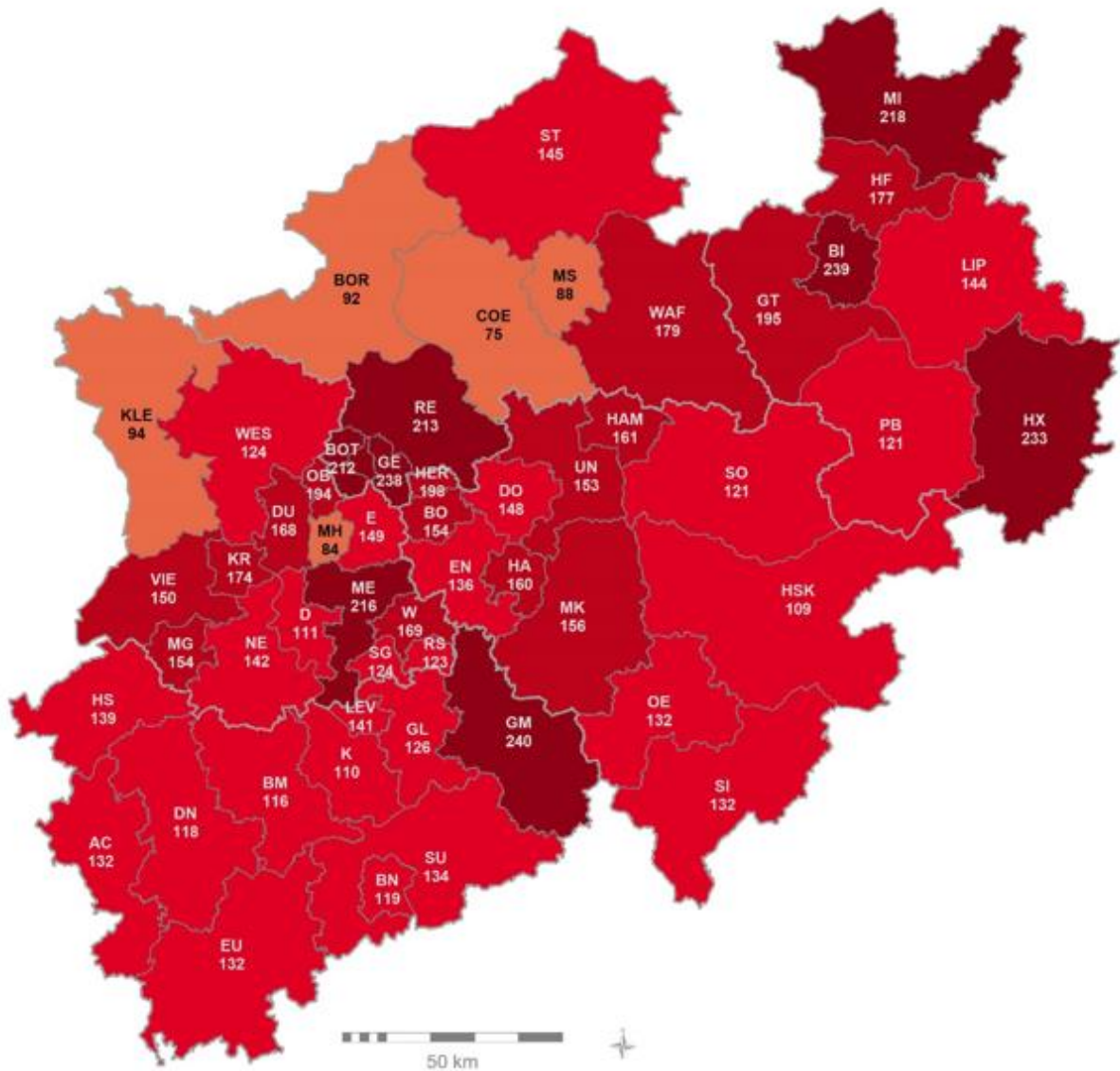
***Für 1 Mann wurde keine Altersangabe gemacht.

****Für 5 Frauen wurde keine Altersangabe gemacht.

Weitere Informationen und Grafiken zu den nordrhein-westfälischen Fallzahlen sowie kommunale Einzelauswertungen sind täglich auch der Seite des LZG.NRW unter folgendem Link zu entnehmen:

https://www.lzg.nrw.de/inf_schutz/corona_meldelage/index.html

7-Tages-Inzidenz der SARS-CoV-2 Fälle in den Kreisen und kreisfreien Städten:
Neue Meldungen vom 05.01.2021 bis 11.01.2021 pro 100.000 Einwohner*



Übermittelte Fälle der letzten 7 Tage

Inzidenz pro 100.000 Einwohner	Anzahl
0 - 34	(0)
35 - 49	(0)
50 - 99	(5)
100 - 149	(25)
150 - 200	(15)
> 200	(8)

— Kreise und kreisfreie Städte
— Regierungsbezirke

Quelle: LZG.NRW 2020,
Geobasis GfK 2019
© LZG.NRW 2020

Quelle: Elektronische Meldedaten der Gesundheitsämter gem. § 11 IfSG, Datenstand 12.01.2021 00:00 Uhr. Eigene Berechnung LZG.NRW.

Aktuelle Corona-Situation in vollstationären Alten- und Pflegeeinrichtungen*

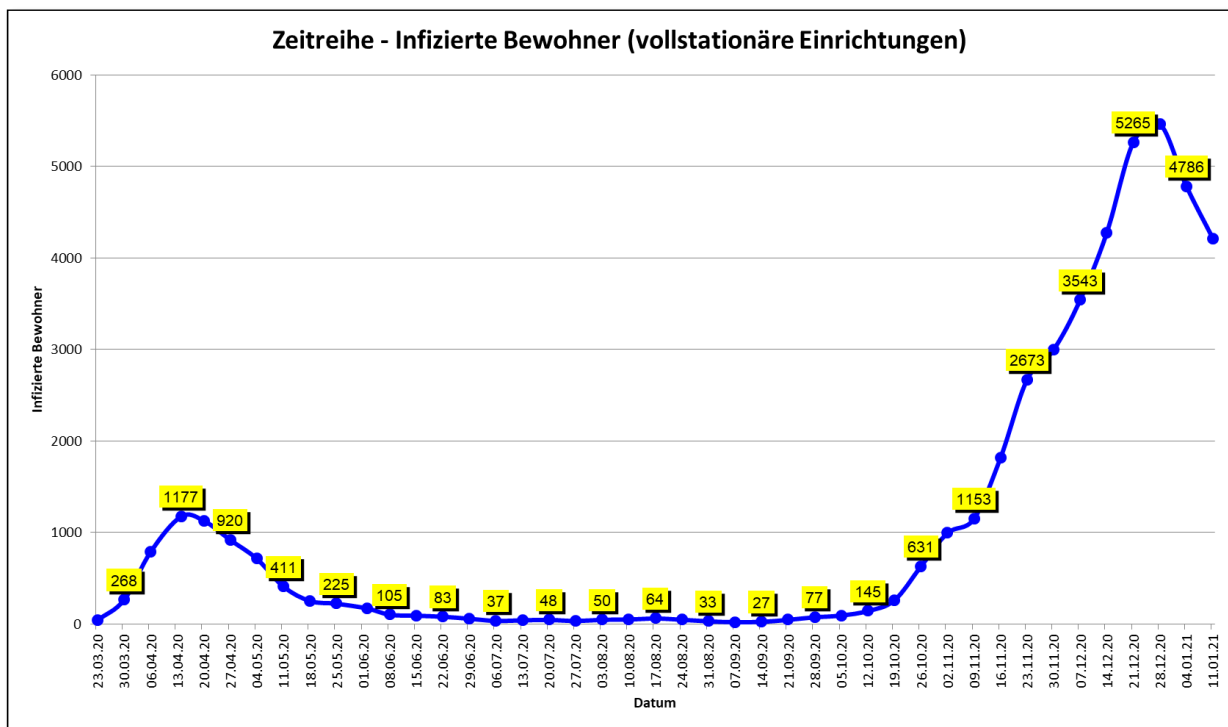
Aktuelle Situation der Bewohnerinnen und Bewohner

	11.01.	08.01.
Anzahl vollstationärer Einrichtungen mit infizierten Bewohnerinnen / Bewohnern	600	610
Anzahl aktuell infizierter Bewohnerinnen/ Bewohner in vollstationären Einrichtungen	4.214	4.154
Anzahl Todesfälle in vollstationären Einrichtungen (kumuliert)	3.559	3.398

Aktuelle Situation des Personals

	11.01.	08.01.
Anzahl vollstationärer Einrichtungen mit infiziertem Personal	597	613
Anzahl aktuell infiziertes Personal in vollstationären Einrichtungen	2.001	1.946
Anzahl Personal in vollstationären Einrichtungen in Quarantäne	2.451	2.485

**Kleinere Abweichungen kommen aufgrund unklarer Eingaben bei der Einrichtungsart zustande.*



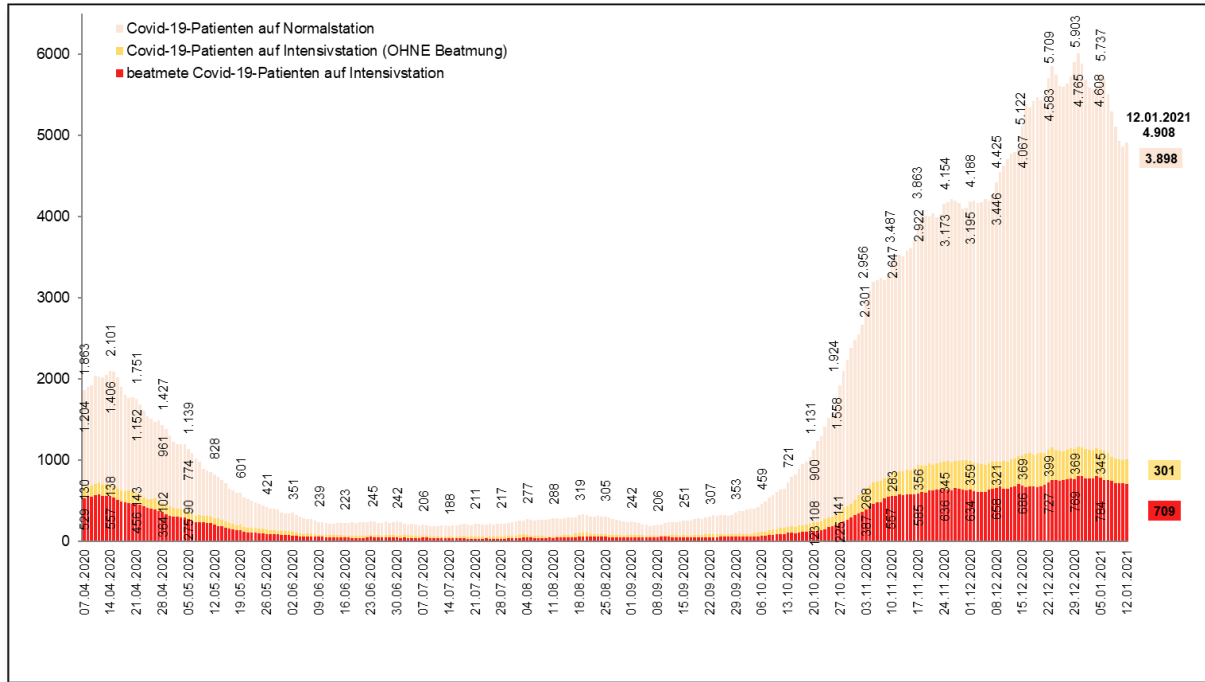
Datenstand Tabelle 11.01.2021 / Wochengrafik 11.01.2021: Die Abfrage der Daten bei den Alten- und Pflegeeinrichtungen erfolgt durch die Behörden nach dem Wohn- und Teilhabegesetz nur von Montag-Freitag (außer an Feiertagen). Zu beachten ist ferner, dass alle Zahlen jeweils den aktuellen Wert angeben. D. h. insbesondere, dass bei den infizierten Menschen nur diejenigen erfasst sind, die an dem jeweils genannten Datum auch noch infiziert waren. Nach Erkrankung negativ getestete Personen werden nicht mehr erfasst. Die Anzahl der verstorbenen Menschen beinhaltet alle verstorbenen Infizierten einer Einrichtung, unabhängig vom Sterbeort. Das Sterbedatum kann vom Meldedatum abweichen.

Fälle in stationärer Behandlung

Gesamtfallzahl stationäre Behandlung*	davon intensivmedizinische Behandlung*	davon mit Beatmung*
4.908	1.010	709
(+ 42 / + 0,9 %)**	(+ 11 / + 1,1 %)**	(- 2 / - 0,3 %)**

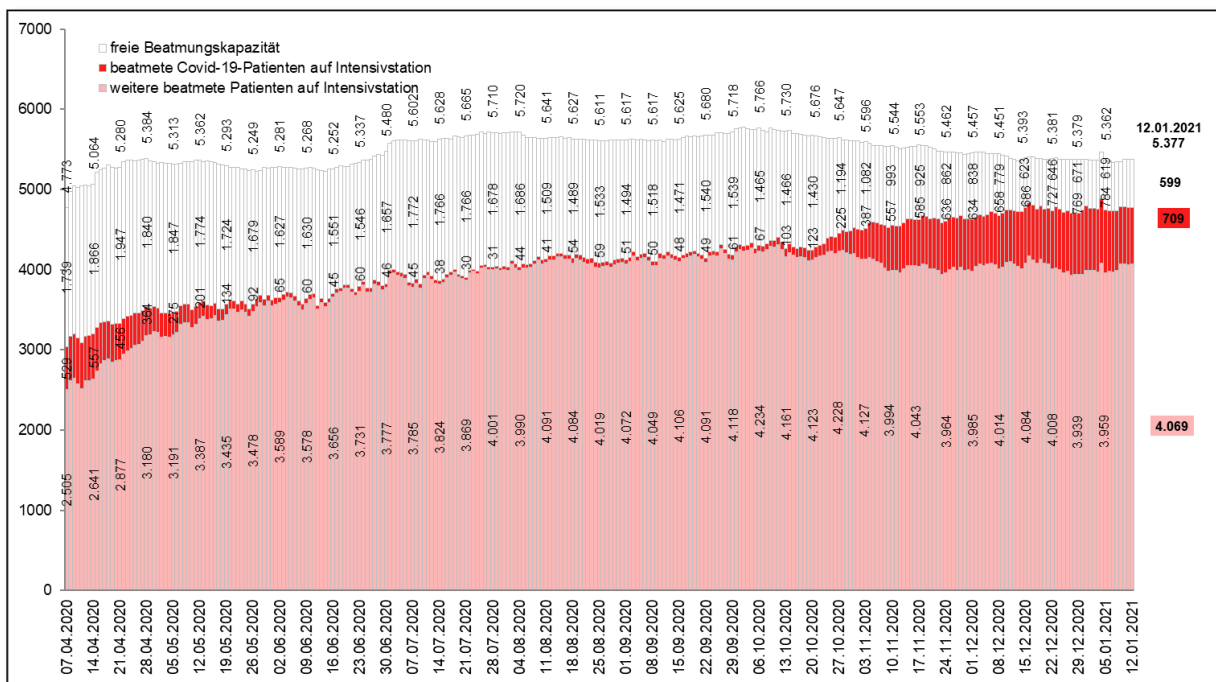
*Stand: 12.01.2021, 00:01 Uhr – Quelle: IG-NRW **Änderung gegenüber Vortag.

Covid-19 Patienten in Krankenhäusern



Quelle: IG-NRW, Datenstand 12.01.2021 00:01 Uhr. Eigene Berechnung LZG.NRW.

Intensivbetten MIT Beatmung (ICU High Care): Kapazität und Nutzung*



Quelle: IG-NRW, Datenstand 12.01.2021 00:01 Uhr. Eigene Berechnung LZG.NRW.
 *Die Kliniken tragen ihre Bestände selbst ein. Abweichungen zum Feststellungsbescheid möglich.

.....

2. Informationsquellen

Lageberichte, Sofortmeldungen, LZG.NRW, bis einschließlich 12:00 Uhr.

3. Allgemeine Lage / Überblick in Deutschland

Das RKI meldet mit Stand 12.01.2021 (00:00 Uhr) für **Deutschland** insgesamt **1.933.826 bestätigte Fälle** (+ 12.802 im Vergleich zum Vortag). Die Gefährdung für die Gesundheit der Bevölkerung in Deutschland wird vom RKI als insgesamt hoch eingeschätzt, für Risikogruppen als sehr hoch.

Die Wahrscheinlichkeit für schwere und auch tödliche Krankheitsverläufe nimmt mit zunehmendem Alter und bestehenden Vorerkrankungen zu. Laut RKI gibt es zum o. g. Meldezeitpunkt **41.577 bestätigte Todesfälle** (+ 891 Fälle im Vergleich zum Vortag) in Deutschland aus allen 16 Bundesländern.

Gemäß RKI-Bericht vom 11.01.2021 werden die Reproduktionszahlen aktuell wie folgt geschätzt:

Deutschland:	sensitiver R-Wert	= 1,32	(95%-Prädiktionsintervall: 1,13 – 1,63)
	7-Tage R-Wert	= 1,14	(95%-Prädiktionsintervall: 1,05 – 1,27)
NRW:	sensitiver R-Wert	= 1,31	(95%-Prädiktionsintervall: 1,03 – 1,53)
	7-Tage R-Wert	= 1,16	(95%-Prädiktionsintervall: 1,04 – 1,27)

Das **Helmholtz-Zentrum für Infektionsforschung (HZI)** weist im Bericht vom 10.01.2021 aktuelle Reproduktionszahlen von **R = 0,88 (Bund) und R = 0,87 (NRW)** aus.

4. Maßnahmen (Schadenabwehr/Gefahrenabwehr)

Verordnung zum Schutz vor Neuinfizierungen mit dem Coronavirus SARS-CoV-2 durch einen eingeschränkten Bewegungsradius für Freizeitaktivitäten in Regionen mit erhöhten Infektionszahlen (Corona-Regionalverordnung - CoronaRegioVO) - gültig ab 12. Januar 2021

Die Corona-Regionalverordnung (CoronaRegioVO) gilt für die Kreise Höxter, Minden-Lübbecke, Recklinghausen und den Oberbergischen Kreis. Innerhalb dieser Kreise ist der Bewegungsradius auf maximal 15 Kilometer begrenzt, soweit nicht eine der in der Verordnung genannten Ausnahmen eingreift. Ziel der Verordnung ist es, das hohe Infektionsgeschehen in diesen Regionen einzudämmen. In der Begründung werden die Maßnahmen der Regionalverordnung ausführlich erläutert. Die Verordnung gilt bis zum 31. Januar 2021.

- [Corona-Regionalverordnung \(CoronaRegioVO\) - gültig ab 12. Januar 2021](#)
- [Begründung für die Corona-Regionalverordnung \(Stand: 11. Januar 2021\)](#)

.....

Erlass zur Durchführung von Lehrveranstaltungen sowie Prüfungen an den Schulen des Gesundheitswesens im Land Nordrhein-Westfalen

Der Erlass konkretisiert die Allgemeinverfügung vom 11. Januar und regelt die Durchführung der theoretischen, praktischen und mündlichen Prüfungen an den Schulen des Gesundheitswesens.

- [Erlass als PDF-Datei](#)

Die wesentlichen Rechtsnormen des MAGS mit Bezug zur Corona-Pandemie sind abrufbar unter: <https://www.mags.nrw/coronavirus-rechtlicheregelungen-nrw> .