



Ereignis: Neuartiges Coronavirus (SARS-CoV-2)

Bearbeiter/in: Joanna Agu

Berichtszeitpunkt: 11. Januar 2021, 12:00 Uhr

1. Zahlen kompakt – Lage in Nordrhein-Westfalen

Inzidenz (7-Tage)	Bestätigte Fälle	Genesene*	Todesfälle	Infizierte*
150,0	429.497	359.600	7.978	61.900

Quelle: Elektronische Meldedaten der Gesundheitsämter gem. § 11 IfSG, Datenstand 11.01.2021, 00:00 Uhr.
*Schätzwerte auf Basis des Algorithmus des RKI.

Fallzahlen Corona in NRW 03.01. – 10.01.2021 *

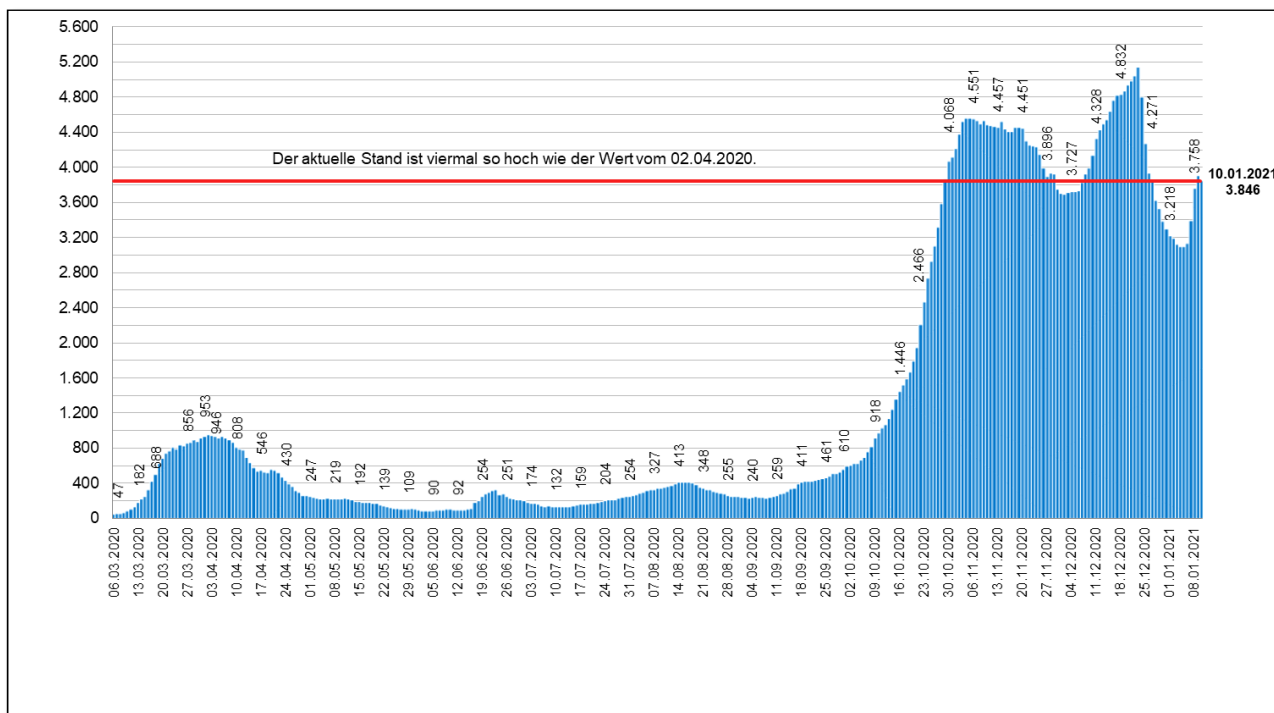
Datum	03. Jan	04. Jan	05. Jan	06. Jan	07. Jan	08. Jan	09. Jan	10. Jan
Infizierte	402.575	405.001	409.894	415.911	420.926	425.175	428.124	429.497
Täglicher Zuwachs (absolut)	1.819	2.426	4.893	6.017	5.015	4.249	2.949	1.373
Täglicher Zuwachs (prozentual)	0,45%	0,60%	1,21%	1,47%	1,21%	1,01%	0,69%	0,32%
Infizierte je 100.000 Einwohner*	2.243	2.257	2.284	2.317	2.345	2.369	2.385	2.393
Inzidenz (pro 100.000 EW) letzte 7-Tage	121,8	120,9	120,9	122,1	132,4	146,6	152,5	150,0
Todesfälle	7.464	7.578	7.671	7.769	7.827	7.872	7.894	7978**

Quelle: Elektronische Meldedaten der Gesundheitsämter gem. § 11 IfSG, Datenstand 11.01.2021, 00:00 Uhr. Die Fallzahlen nach § 11 IfSG werden fortlaufend und rückwirkend für das jeweilige Datum gemeldet, sodass die gemeldeten Fallzahlen für die einzelnen Tage im vorliegenden Bericht regelmäßig jeweils höher sein werden als im vorangegangenen Bericht.

*Berechnungsgrundlage: 17.947.221 Einwohner in NRW.

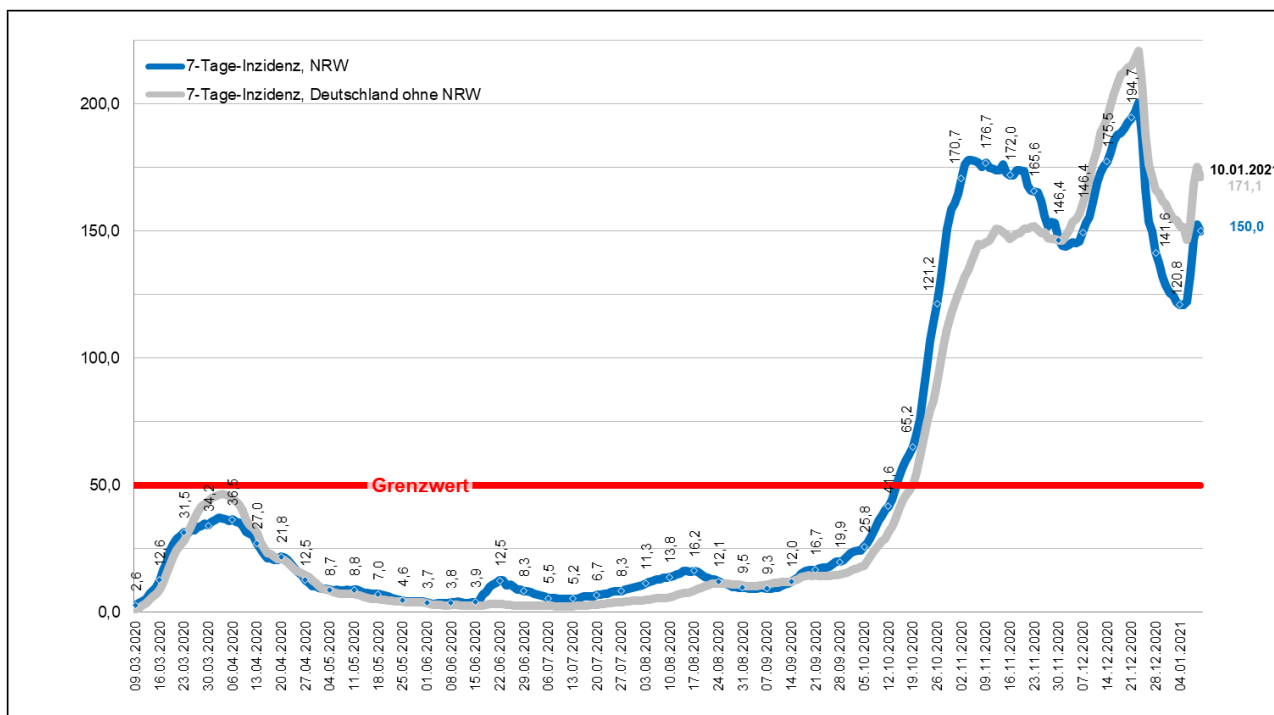
**Einschließlich 75 Todesfällen ohne Sterbedatum.

Gleitender 7-Tages-Durchschnitt* der neu gemeldeten Infektionen mit SARS-CoV-2 in NRW



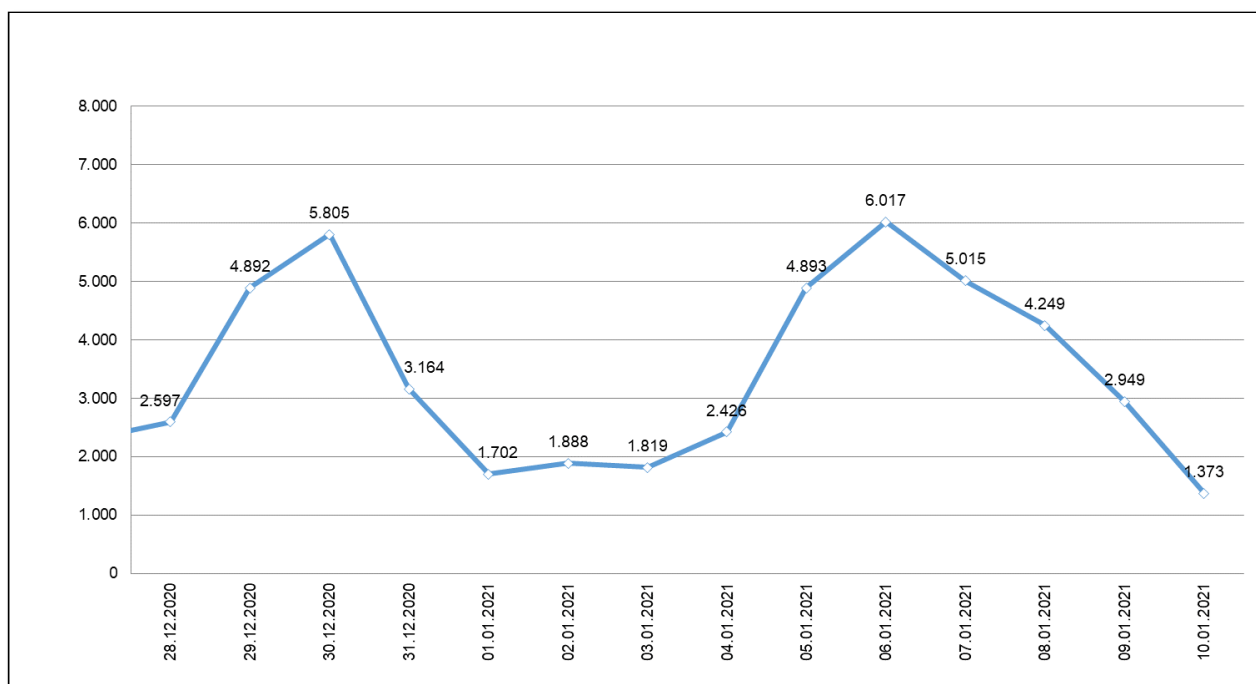
Quelle: Elektronische Meldedaten der Gesundheitsämter gem. § 11 IfSG, Datenstand 11.01.2021 00:00 Uhr. Eigene Berechnung LZG.NRW. * Mittelwert der neu gemeldeten Infektionen in den letzten sieben Tagen.

7-Tages-Inzidenz der SARS-CoV-2 Fälle in NRW pro 100.000 Einwohner im Vergleich



Quellen: Blaue Linie: Elektronische Meldedaten der Gesundheitsämter gem. § 11 IfSG, Datenstand 11.01.2021 0:00 Uhr. Graue Linie: RKI Dashboard, Datenstand 11.01.2021 00:00 Uhr, ausgelesen um 08:15 Uhr. Eigene Berechnung LZG.NRW.

In den letzten 14 Tagen neu gemeldete Infektionen mit SARS-CoV-2 in NRW



Quelle: Elektronische Meldedaten der Gesundheitsämter gem. § 11 IfSG, Datenstand 11.01.2021 00:00 Uhr.
Eigene Berechnung LZG.NRW.

Impfungen in Nordrhein-Westfalen

- Bis einschließlich 10.01.2021 sind **161.529** Impfungen in 1.343 Pflegeeinrichtungen erfolgt (1. Dosis).

Bereits verimpft		
	Tagesmeldung	kumulativ
09.01.2021	14.742	154.551
10.01.2021	6.978	161.529

Weitere Planung		
	Tagesmeldung	kumulativ
11.01.2021	10.026	171.555
12.01.2021	16.650	188.205
13.01.2021	27.702	215.907

- Bis auf Ausnahmen handelt es sich um Impfungen von Bewohnern/-innen und Personal in Pflegeeinrichtungen

Quelle: MAGS NRW, 11.01.2021

Todesfälle nach Alter und Geschlecht in NRW

Altersgruppe	Alle		Männer		Frauen	
	Fälle	in % aller Todesfälle	Fälle	in % der männl. Todesfälle	Fälle	in % der weibl. Todesfälle
0 - 9 Jahre	4	0,1 %	1	0,0 %	3	0,1 %
10 - 19 Jahre	4	0,1 %	3	0,1 %	1	0,0 %
20 - 29 Jahre	13	0,2 %	8	0,2 %	5	0,1 %
30 - 39 Jahre	23	0,3 %	16	0,4 %	7	0,2 %
40 - 49 Jahre	70	0,9 %	47	1,1 %	23	0,6 %
50 - 59 Jahre	291	3,6 %	218	5,2 %	73	1,9 %
60 - 69 Jahre	680	8,5 %	462	11,0 %	217	5,8 %
70 - 79 Jahre	1.617	20,3 %	1.031	24,5 %	583	15,5 %
80 - 89 Jahre	3.601	45,1 %	1.832	43,6 %	1.767	46,9 %
90 Jahre und älter	1.667	20,9 %	584	13,9 %	1.082	28,7 %
Insgesamt*	7.978**	100,0 %	4.204***	100,0 %	3.767****	100,0 %
Anteil Männer/Frauen			52,7 %		47,2 %	

Quelle: Elektronische Meldedaten der Gesundheitsämter gem. § 11 IfSG, Datenstand 11.01.2021 00:00 Uhr. Eigene Berechnung.

*Die Werte "Insgesamt" ergeben sich nicht automatisch aus der Summe der Fälle, vgl. Anmerkungen **, *** und ****.

**Für 7 Personen liegt keine Angabe zum Geschlecht vor.

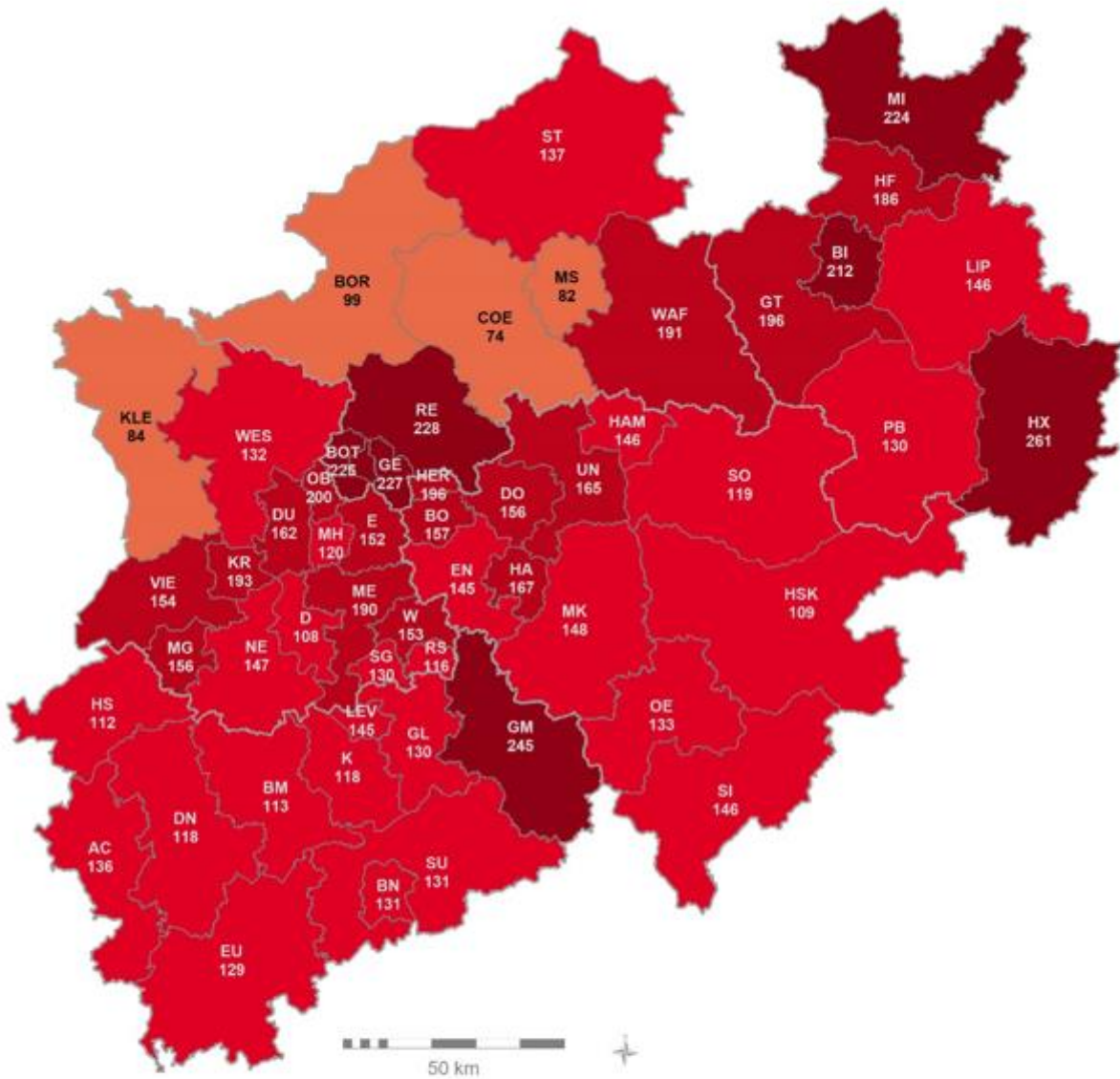
***Für 2 Männer wurde keine Altersangabe gemacht.

****Für 6 Frauen wurde keine Altersangabe gemacht.

Weitere Informationen und Grafiken zu den nordrhein-westfälischen Fallzahlen sowie kommunale Einzelauswertungen sind täglich auch der Seite des LZG.NRW unter folgendem Link zu entnehmen:

https://www.lzg.nrw.de/inf_schutz/corona_meldelage/index.html

7-Tages-Inzidenz der SARS-CoV-2 Fälle in den Kreisen und kreisfreien Städten:
 Neue Meldungen vom 04.01.2021 bis 10.01.2021 pro 100.000 Einwohner*



Inzidenz pro 100.000 Einwohner
 Kreise und kreisfreie Städte

Übermittelte Fälle der letzten 7 Tage	Inzidenz-Bereich	Anzahl
0 - 34	(0)	
35 - 49	(0)	
50 - 99	(4)	
100 - 149	(26)	
150 - 200	(16)	
> 200	(7)	

— Kreise und kreisfreie Städte
 — Regierungsbezirke

Quelle: LZG NRW 2020,
 Geobasis GfK 2019
 © LZG.NRW 2020

Quelle: Elektronische Meldedaten der Gesundheitsämter gem. § 11 IfSG, Datenstand 11.01.2021 00:00 Uhr. Eigene Berechnung LZG.NRW.

Aktuelle Corona-Situation in vollstationären Alten- und Pflegeeinrichtungen*

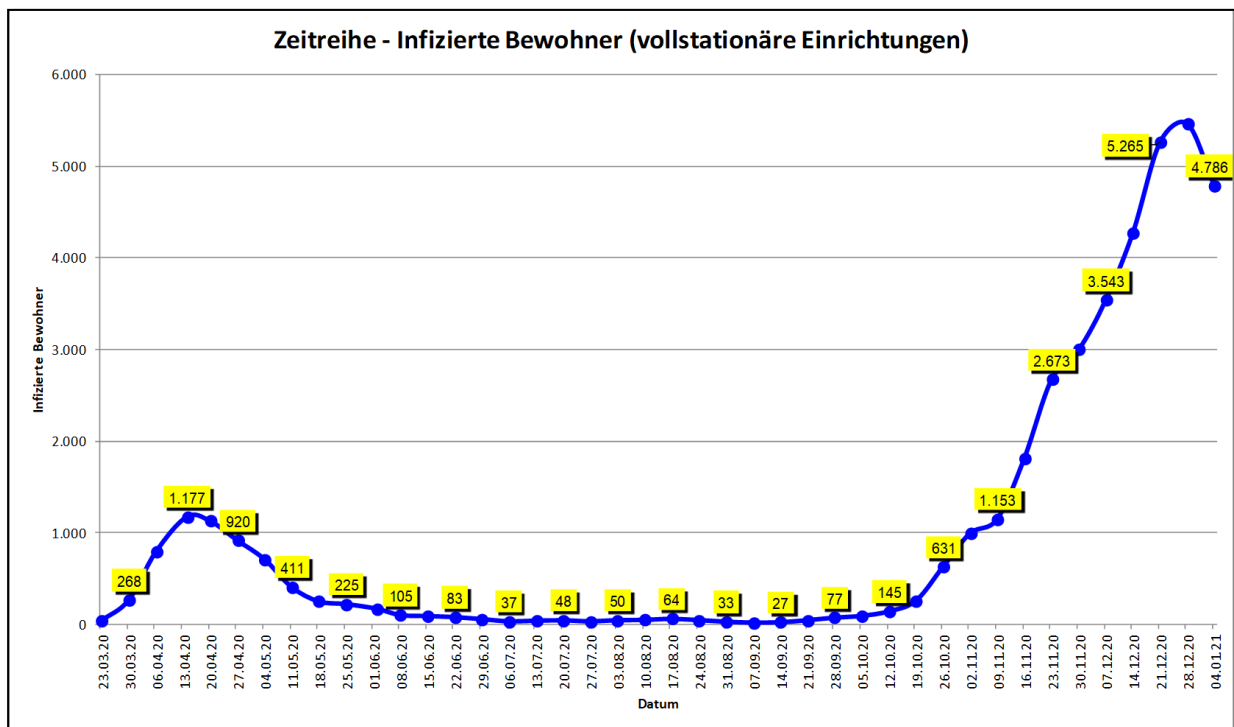
Aktuelle Situation der Bewohnerinnen und Bewohner

	08.01.	07.01.
Anzahl vollstationärer Einrichtungen mit infizierten Bewohnerinnen / Bewohnern	610	610
Anzahl aktuell infizierter Bewohnerinnen/ Bewohner in vollstationären Einrichtungen	4.154	4.223
Anzahl Todesfälle in vollstationären Einrichtungen (kumuliert)	3.398	3.337

Aktuelle Situation des Personals

	08.01.	07.01.
Anzahl vollstationärer Einrichtungen mit infiziertem Personal	613	629
Anzahl aktuell infiziertes Personal in vollstationären Einrichtungen	1.946	1.982
Anzahl Personal in vollstationären Einrichtungen in Quarantäne	2.485	2.510

**Kleinere Abweichungen kommen aufgrund unklarer Eingaben bei der Einrichtungsart zustande.*



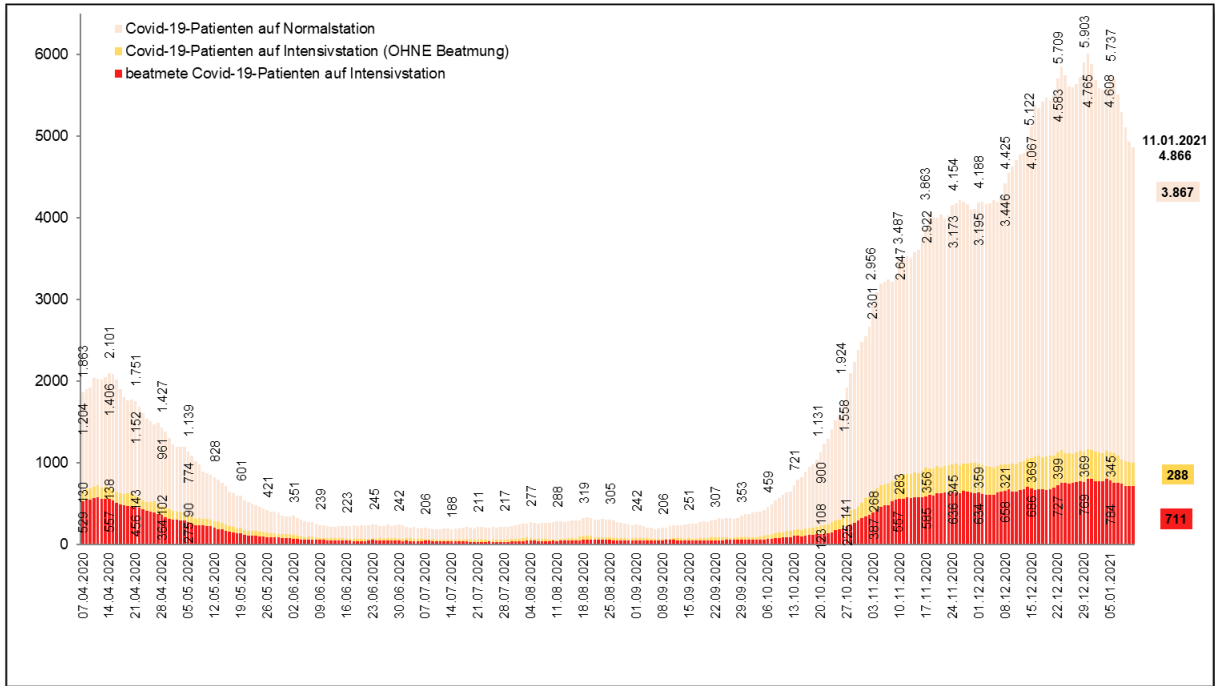
Datenstand Tabelle 08.01.2021 / Wochengrafik 04.01.2021: Die Abfrage der Daten bei den Alten- und Pflegeeinrichtungen erfolgt durch die Behörden nach dem Wohn- und Teilhabegesetz nur von Montag-Freitag (außer an Feiertagen). Zu beachten ist ferner, dass alle Zahlen jeweils den aktuellen Wert angeben. D. h. insbesondere, dass bei den infizierten Menschen nur diejenigen erfasst sind, die an dem jeweils genannten Datum auch noch infiziert waren. Nach Erkrankung negativ getestete Personen werden nicht mehr erfasst. Die Anzahl der verstorbenen Menschen beinhaltet alle verstorbenen Infizierten einer Einrichtung, unabhängig vom Sterbeort. Das Sterbedatum kann vom Meldedatum abweichen.

Fälle in stationärer Behandlung

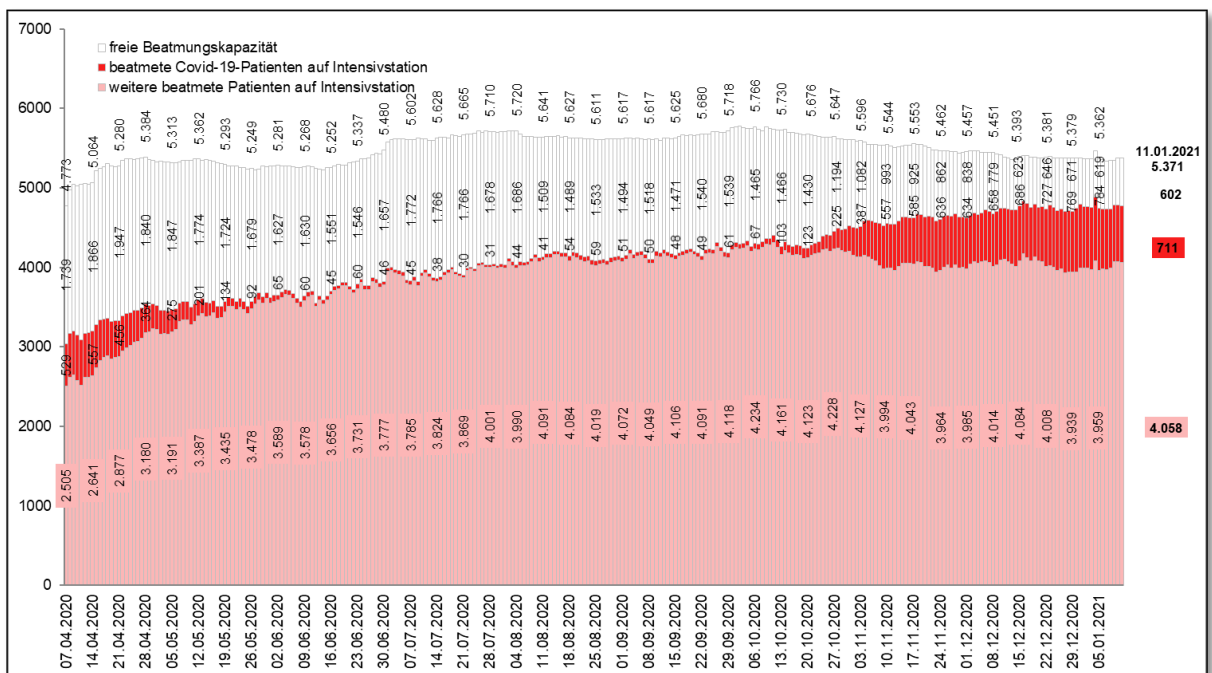
Gesamtfallzahl stationäre Behandlung*	davon intensivmedizinische Behandlung*	davon mit Beatmung*
4.866	999	711
(- 68 / - 1,4 %)**	(- 15 / - 1,5 %)**	(- 2 / - 0,3 %)**

*Stand: 11.01.2021, 00:01 Uhr – Quelle: IG-NRW **Änderung gegenüber Vortag.

Covid-19 Patienten in Krankenhäusern



Intensivbetten MIT Beatmung (ICU High Care): Kapazität und Nutzung*



.....

2. Informationsquellen

Lageberichte, Sofortmeldungen, LZG.NRW, bis einschließlich 12:00 Uhr.

3. Allgemeine Lage / Überblick in Deutschland

Das RKI meldet mit Stand 11.01.2021 (00:00 Uhr) für **Deutschland** insgesamt **1.921.024 bestätigte Fälle** (+ 12.497 im Vergleich zum Vortag). Die Gefährdung für die Gesundheit der Bevölkerung in Deutschland wird vom RKI als insgesamt hoch eingeschätzt, für Risikogruppen als sehr hoch.

Die Wahrscheinlichkeit für schwere und auch tödliche Krankheitsverläufe nimmt mit zunehmendem Alter und bestehenden Vorerkrankungen zu. Laut RKI gibt es zum o. g. Meldezeitpunkt **40.686 bestätigte Todesfälle** (+ 343 Fälle im Vergleich zum Vortag) in Deutschland aus allen 16 Bundesländern.

Gemäß RKI-Bericht vom 10.01.2021 werden die Reproduktionszahlen aktuell wie folgt geschätzt:

Deutschland:	sensitiver R-Wert	= 1,52	(95%-Prädiktionsintervall: 1,27 – 1,80)
	7-Tage R-Wert	= 1,18	(95%-Prädiktionsintervall: 1,05 – 1,31)
NRW:	sensitiver R-Wert	= 1,53	(95%-Prädiktionsintervall: 1,21 – 1,82)
	7-Tage R-Wert	= 1,23	(95%-Prädiktionsintervall: 1,05 – 1,36)

Das **Helmholtz-Zentrum für Infektionsforschung (HZI)** weist im Bericht vom 09.01.2021 aktuelle Reproduktionszahlen von **R = 0,79 (Bund) und R = 0,73 (NRW)** aus.

4. Maßnahmen (Schadenabwehr/Gefahrenabwehr)

Verordnung zur Vermeidung weiterer Infektionsgeschehen mit dem Coronavirus SARS-CoV-2 in Großbetrieben der Fleischwirtschaft (Corona-FleischwirtschaftVO) - in der ab 11. Januar 2021 gültigen Fassung

Die Verordnung (CoronaFleischwirtschaftVO) gilt für alle Schlacht-, Zerlege- und Fleischverarbeitungsbetriebe mit mehr als 100 Beschäftigten in Nordrhein-Westfalen und enthält Regelungen, um eine Verbreitung des Coronavirus SARS-CoV-2 zu vermeiden. Zusätzlich beinhaltet die Verordnung eine ausführliche Begründung.

- [Coronaverordnung für die Fleischwirtschaft \(CoronaFleischwirtschaftVO\) mit Begründung - gültig ab 11. Januar 2021](#)
- [Meldeformular zur Evaluierung der Testergebnisse](#)

.....

Durchführung von Lehr- und Praxisveranstaltungen sowie Prüfungen an den Hochschulen

Das aktuelle pandemische Geschehen erfordert auch für den Lehr- und Prüfungsbetrieb an Hochschulen weiterhin Regelungen zum Schutz vor Neuinfizierungen. Die Allgemeinverfügung vom 15. Dezember 2020 wurde überarbeitet.

- [Allgemeinverfügung zur Durchführung von Lehr- und Praxisveranstaltungen sowie Prüfungen an den Hochschulen - gültig ab 11. Januar 2021](#)

Durchführung von Lehrveranstaltungen und Prüfungen an den Schulen des Gesundheitswesens in Nordrhein-Westfalen

Das aktuelle pandemische Geschehen erfordert auch für den Lehr- und Prüfungsbetrieb an Schulen des Gesundheitswesens weiterhin Regelungen zum Schutz vor Neuinfizierungen. Die entsprechende Allgemeinverfügung wurde an die aktuelle Coronaschutzverordnung angepasst. Sie gilt ab 11. Januar 2021.

- [Allgemeinverfügung zur Durchführung von Lehrveranstaltungen und Prüfungen an Schulen des Gesundheitswesens - gültig ab 11. Januar 2021](#)

Die wesentlichen Rechtsnormen des MAGS mit Bezug zur Corona-Pandemie sind abrufbar unter: <https://www.mags.nrw/coronavirus-rechtlicheregulungen-nrw> .