



**Ereignis:** Neuartiges Coronavirus (SARS-CoV-2)

**Bearbeiter/in:** Joanna Agu

**Berichtszeitpunkt:** 08. Januar 2021, 12:00 Uhr

## 1. Zahlen kompakt – Lage in Nordrhein-Westfalen

**Hinweis:** Bei den gemeldeten Zahlen ist zu berücksichtigen, dass während und nach den Feiertagen weniger getestet wurde sowie nicht alle Gesundheitsämter an allen Tagen Fallzahlen gemeldet haben.

Inzidenz (7-Tage)	Bestätigte Fälle	Genesene*	Todesfälle	Infizierte*
127,7	420.181	350.700	7.706	61.800

Quelle: Elektronische Meldedaten der Gesundheitsämter gem. § 11 IfSG, Datenstand 08.01.2021, 00:00 Uhr.  
\*Schätzwerte auf Basis des Algorithmus des RKI.

## Fallzahlen Corona in NRW 31.12. – 07.01.2021 \*

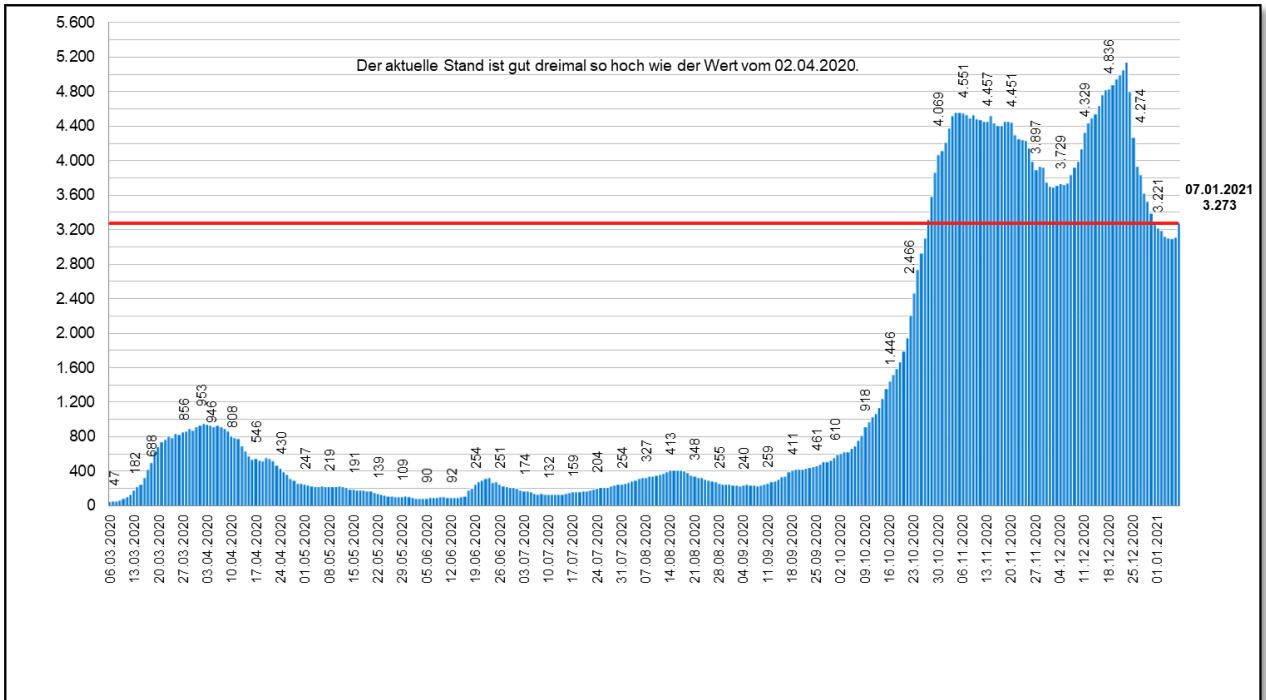
Datum	31. Dez	01. Jan	02. Jan	03. Jan	04. Jan	05. Jan	06. Jan	07. Jan
<b>Infizierte</b>	397.271	398.972	400.861	402.680	405.101	409.951	415.898	<b>420.181</b>
<b>Täglicher Zuwachs (absolut)</b>	3.169	1.701	1.889	1.819	2.421	4.850	5.947	<b>4.283</b>
<b>Täglicher Zuwachs (prozentual)</b>	0,80%	0,43%	0,47%	0,45%	0,60%	1,20%	1,45%	<b>1,03%</b>
<b>Infizierte je 100.000 Einwohner*</b>	2.214	2.223	2.234	2.244	2.257	2.284	2.317	<b>2.341</b>
<b>Inzidenz (pro 100.000 EW) letzte 7-Tage</b>	128,6	125,6	124,7	122,0	120,9	120,7	121,4	<b>127,7</b>
<b>Todesfälle</b>	7.106	7.203	7.289	7.379	7.484	7.567	7.615	<b>7.706**</b>

Quelle: Elektronische Meldedaten der Gesundheitsämter gem. § 11 IfSG, Datenstand 08.01.2021, 00:00 Uhr. Die Fallzahlen nach § 11 IfSG werden fortlaufend und rückwirkend für das jeweilige Datum gemeldet, sodass die gemeldeten Fallzahlen für die einzelnen Tage im vorliegenden Bericht regelmäßig jeweils höher sein werden als im vorangegangenen Bericht.

\*Berechnungsgrundlage: 17.947.221 Einwohner in NRW.

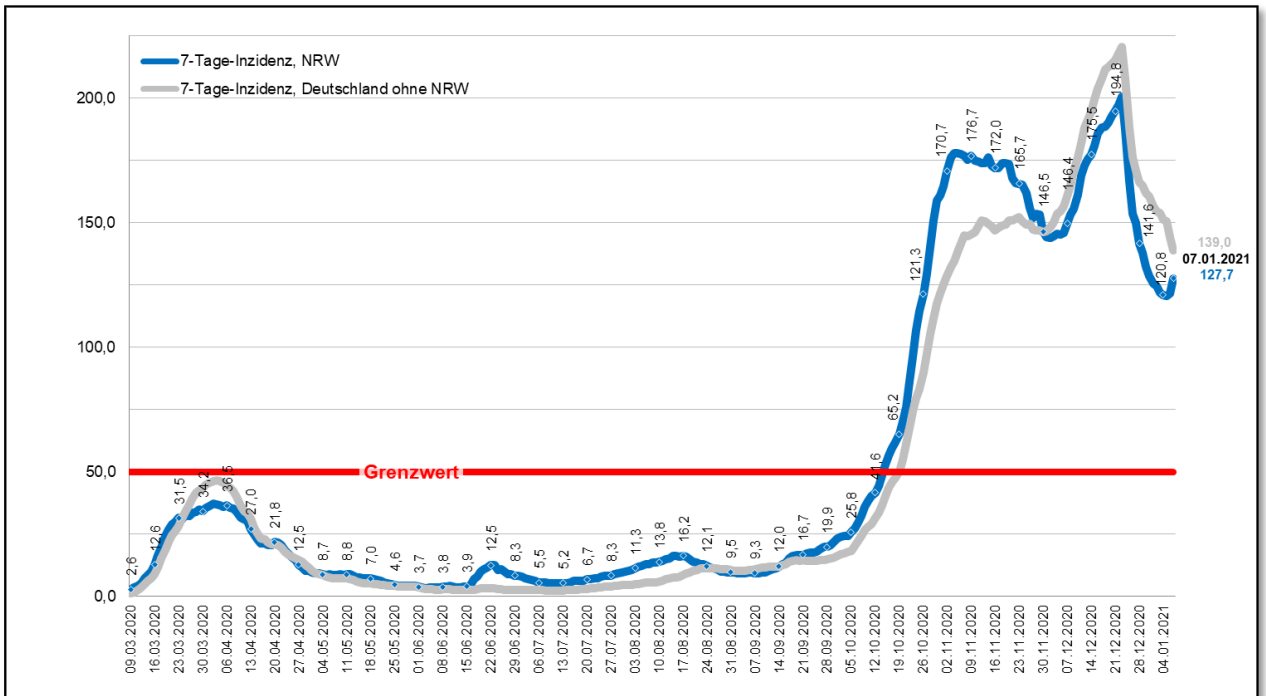
\*\*Einschließlich 75 Todesfällen ohne Sterbedatum.

## Gleitender 7-Tages-Durchschnitt\* der neu gemeldeten Infektionen mit SARS-CoV-2 in NRW



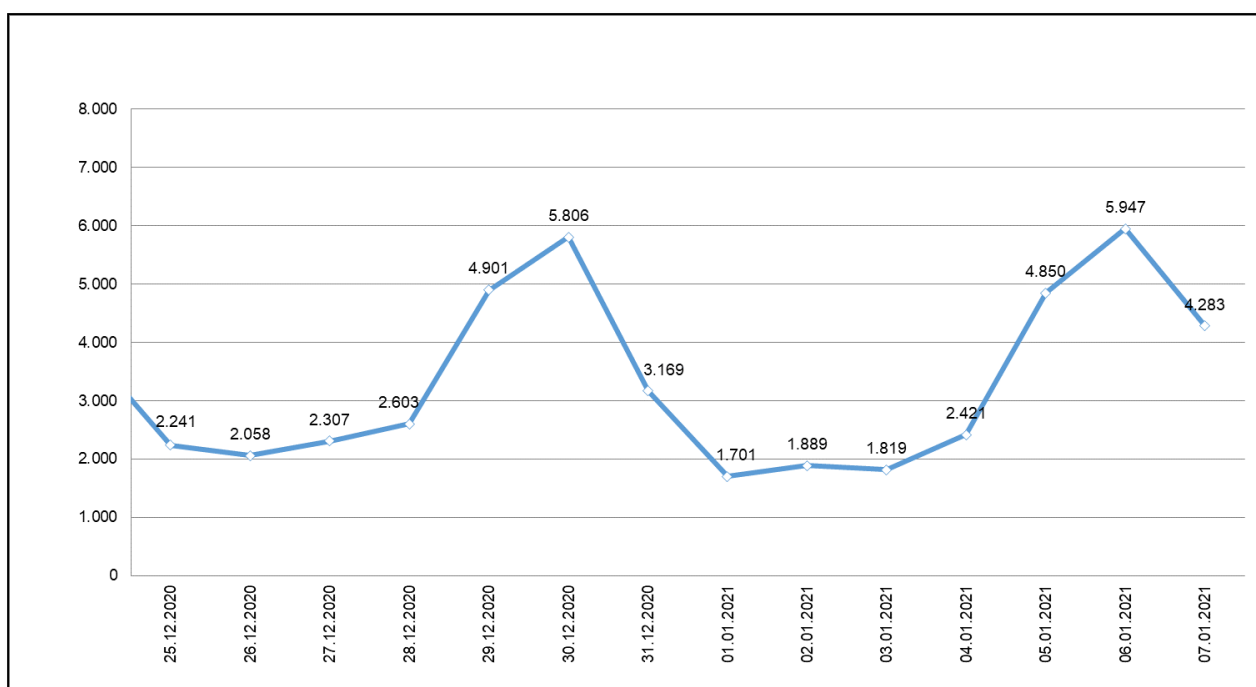
Quelle: Elektronische Meldedaten der Gesundheitsämter gem. § 11 IfSG, Datenstand 08.01.2021 00:00 Uhr. Eigene Berechnung LZG.NRW. \* Mittelwert der neu gemeldeten Infektionen in den letzten sieben Tagen.

## 7-Tages-Inzidenz der SARS-CoV-2 Fälle in NRW pro 100.000 Einwohner im Vergleich



Quellen: Blaue Linie: Elektronische Meldedaten der Gesundheitsämter gem. § 11 IfSG, Datenstand 08.01.2021 0:00 Uhr. Graue Linie: RKI Dashboard, Datenstand 08.01.2021 00:00 Uhr, ausgelesen um 08:15 Uhr. Eigene Berechnung LZG.NRW.

## In den letzten 14 Tagen neu gemeldete Infektionen mit SARS-CoV-2 in NRW



Quelle: Elektronische Meldedaten der Gesundheitsämter gem. § 11 IfSG, Datenstand 08.01.2021 00:00 Uhr.  
Eigene Berechnung LZG.NRW.

## Impfungen in Nordrhein-Westfalen

- Bis einschließlich 07.01.2021 sind **120.059** Impfungen in 993 Pflegeeinrichtungen erfolgt (1. Dosis).

Bereits verimpft		
	Tagesmeldung	kumulativ
06.01.2021	17.622	113.112
07.01.2021	6.947	120.059

Weitere Planung		
	Tagesmeldung	kumulativ
08.01.2021	19.514	139.573
09.01.2021	14.616	154.189
10.01.2021	6.978	161.167

- Bis auf Ausnahmen handelt es sich um Impfungen von Bewohnern/-innen und Personal in Pflegeeinrichtungen

Quelle: MAGS NRW, 08.01.2021

**Todesfälle nach Alter und Geschlecht in NRW**

Altersgruppe	Alle		Männer		Frauen	
	Fälle	in % aller Todesfälle	Fälle	in % der männl. Todesfälle	Fälle	in % der weibl. Todesfälle
0 - 9 Jahre	6	0,1 %	1	0,0 %	5	0,1 %
10 - 19 Jahre	1	0,0 %	1	0,0 %	0	0,0 %
20 - 29 Jahre	10	0,1 %	6	0,1 %	4	0,1 %
30 - 39 Jahre	20	0,3 %	14	0,3 %	6	0,2 %
40 - 49 Jahre	67	0,9 %	46	1,1 %	21	0,6 %
50 - 59 Jahre	278	3,6 %	208	5,1 %	70	1,9 %
60 - 69 Jahre	662	8,6 %	448	11,0 %	213	5,9 %
70 - 79 Jahre	1.574	20,4 %	999	24,6 %	571	15,7 %
80 - 89 Jahre	3.479	45,1 %	1.774	43,7 %	1.703	46,8 %
90 Jahre und älter	1.603	20,8 %	560	13,8 %	1.041	28,6 %
<b>Insgesamt*</b>	<b>7.706**</b>	100,0 %	<b>4.058***</b>	100,0 %	<b>3.639****</b>	100,0 %
Anteil Männer/Frauen			52,7 %		47,2 %	

Quelle: Elektronische Meldedaten der Gesundheitsämter gem. § 11 IfSG, Datenstand 08.01.2021 00:00 Uhr. Eigene Berechnung.

\*Die Werte "Insgesamt" ergeben sich nicht automatisch aus der Summe der Fälle, vgl. Anmerkungen \*\*, \*\*\* und \*\*\*\*.

\*\*Für 9 Personen liegt keine Angabe zum Geschlecht vor.

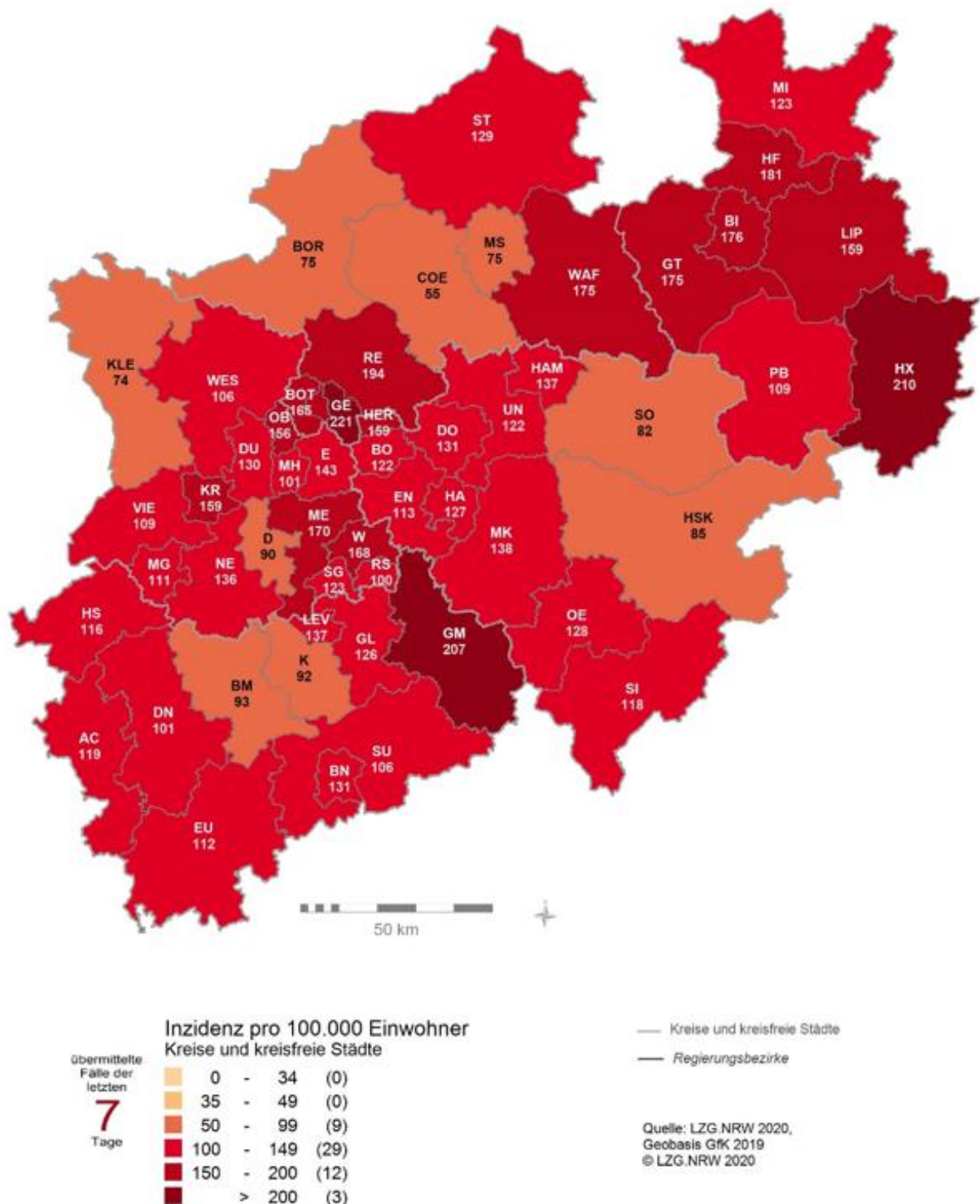
\*\*\*Für einen Mann wurde keine Altersangabe gemacht.

\*\*\*\*Für 5 Frauen wurde keine Altersangabe gemacht.

Weitere Informationen und Grafiken zu den nordrhein-westfälischen Fallzahlen sowie kommunale Einzelauswertungen sind täglich auch der Seite des LZG.NRW unter folgendem Link zu entnehmen:

[https://www.lzg.nrw.de/inf\\_schutz/corona\\_meldelage/index.html](https://www.lzg.nrw.de/inf_schutz/corona_meldelage/index.html)

**7-Tages-Inzidenz der SARS-CoV-2 Fälle in den Kreisen und kreisfreien Städten:  
Neue Meldungen vom 01.01.2021 bis 07.01.2021 pro 100.000 Einwohner\***



Quelle: Elektronische Meldedaten der Gesundheitsämter gem. § 11 IfSG, Datenstand 08.01.2021 00:00 Uhr. Eigene Berechnung LZG.NRW.

## Aktuelle Corona-Situation in vollstationären Alten- und Pflegeeinrichtungen\*

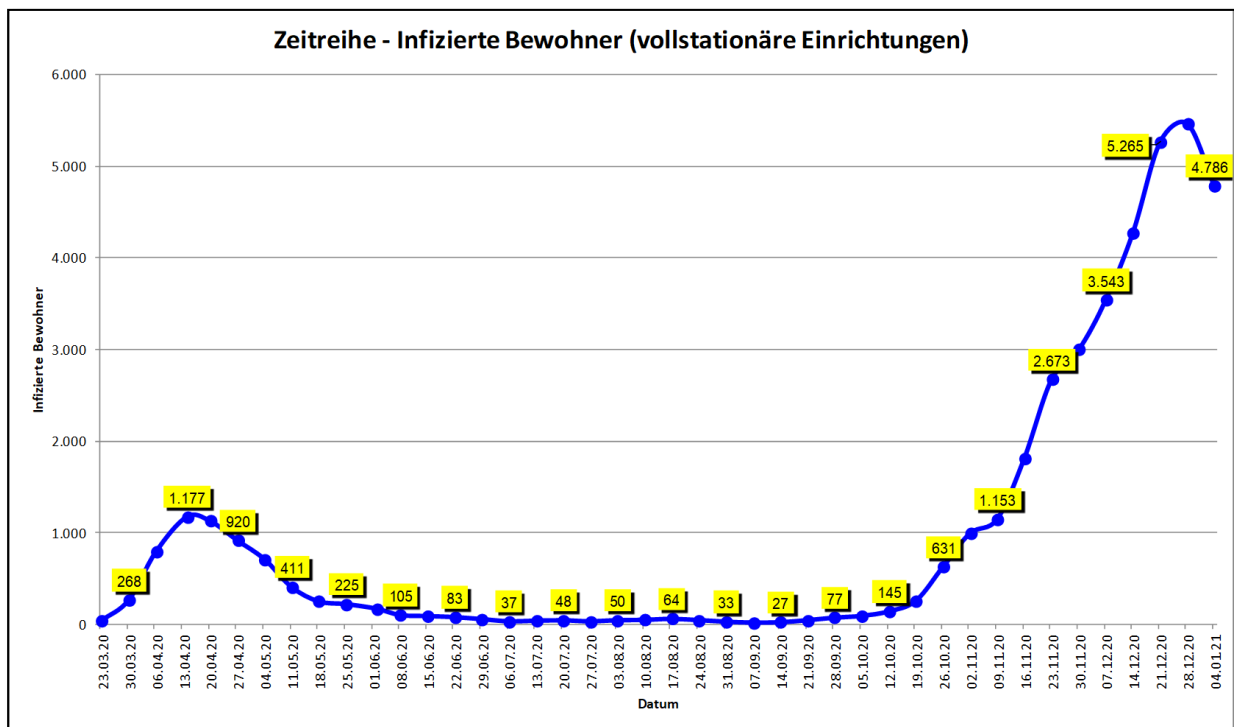
### Aktuelle Situation der Bewohnerinnen und Bewohner

	07.01.	06.01.
Anzahl vollstationärer Einrichtungen mit infizierten Bewohnerinnen / Bewohnern	610	622
Anzahl aktuell infizierter Bewohnerinnen/ Bewohner in vollstationären Einrichtungen	4.223	4.384
Anzahl Todesfälle in vollstationären Einrichtungen (kumuliert)	3.337	3.281

### Aktuelle Situation des Personals

	07.01.	06.01.
Anzahl vollstationärer Einrichtungen mit infiziertem Personal	629	629
Anzahl aktuell infiziertes Personal in vollstationären Einrichtungen	1.982	1.995
Anzahl Personal in vollstationären Einrichtungen in Quarantäne	2.510	2.443

\*Kleinere Abweichungen kommen aufgrund unklarer Eingaben bei der Einrichtungsart zustande.



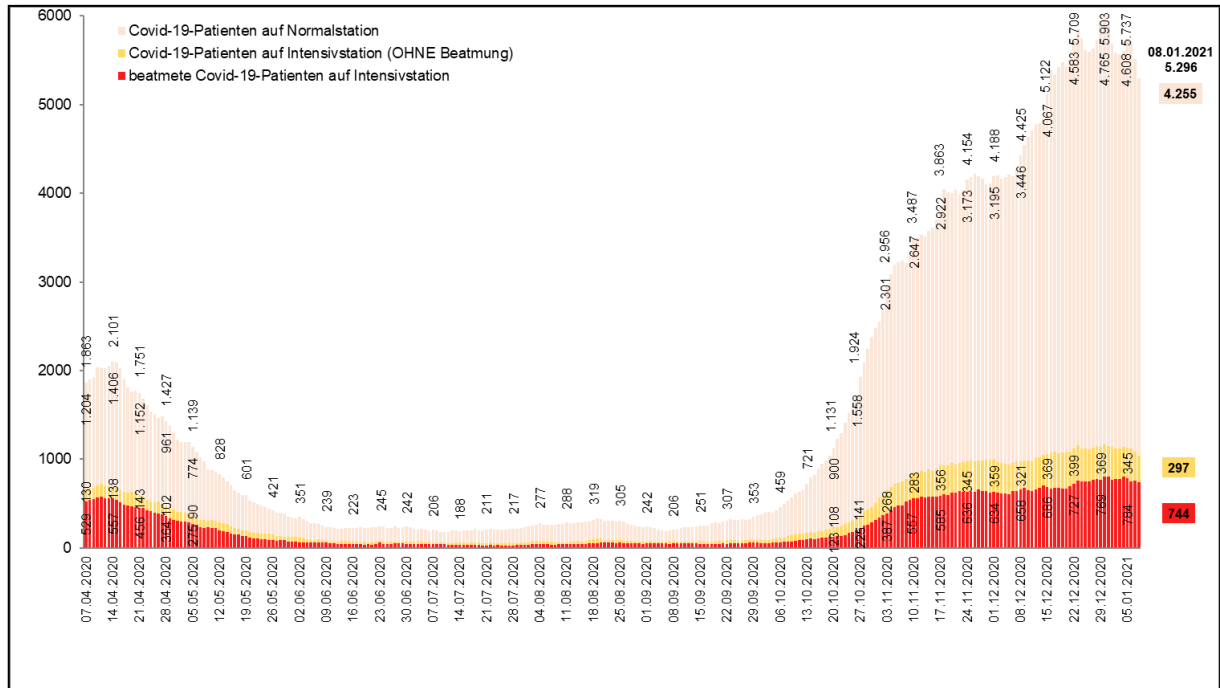
Datenstand Tabelle 07.01.2021 / Wochengrafik 04.01.2021: Die Abfrage der Daten bei den Alten- und Pflegeeinrichtungen erfolgt durch die Behörden nach dem Wohn- und Teilhabegesetz nur von Montag-Freitag (außer an Feiertagen). Zu beachten ist ferner, dass alle Zahlen jeweils den aktuellen Wert angeben. D. h. insbesondere, dass bei den infizierten Menschen nur diejenigen erfasst sind, die an dem jeweils genannten Datum auch noch infiziert waren. Nach Erkrankung negativ getestete Personen werden nicht mehr erfasst. Die Anzahl der verstorbenen Menschen beinhaltet alle verstorbenen Infizierten einer Einrichtung, unabhängig vom Sterbeort. Das Sterbedatum kann vom Meldedatum abweichen.

## Fälle in stationärer Behandlung

Gesamtfallzahl stationäre Behandlung*	davon intensivmedizinische Behandlung*	davon mit Beatmung*
<b>5.296</b>	<b>1.041</b>	<b>744</b>
<b>( - 219 / - 4,1 % )**</b>	<b>( - 46 / - 4,4 % )**</b>	<b>( - 14 / - 1,9 % )**</b>

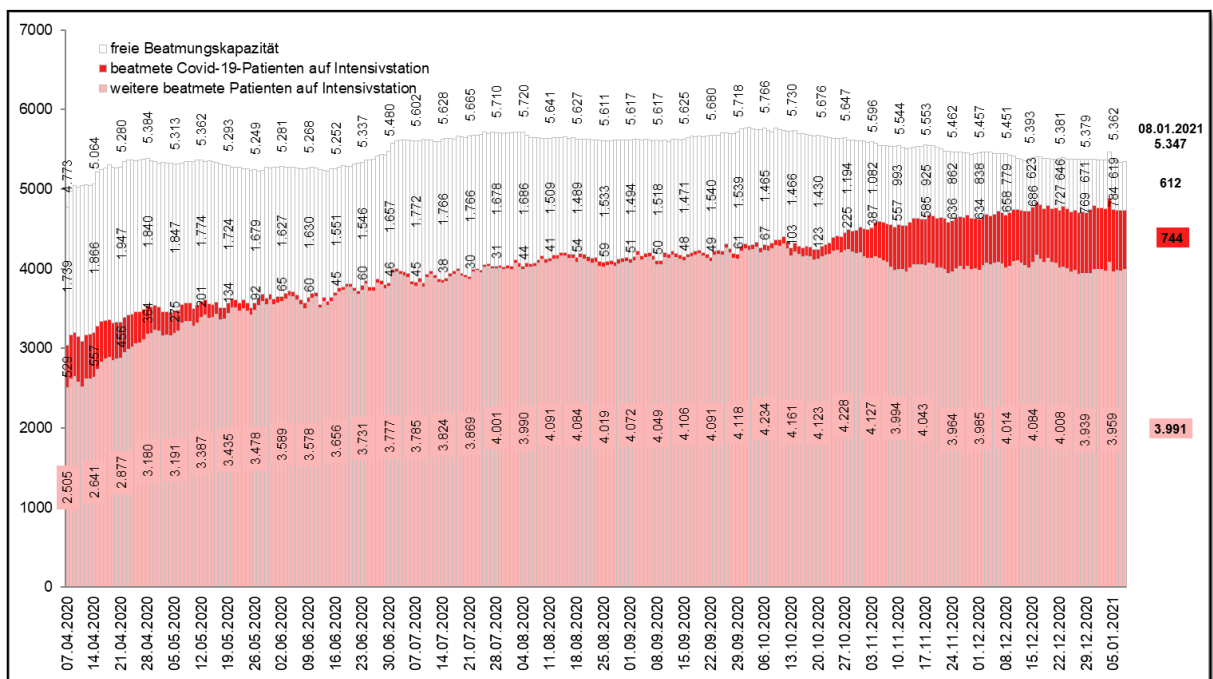
\*Stand: 08.01.2021, 00:01 Uhr – Quelle: IG-NRW \*\*Änderung gegenüber Vortag.

## Covid-19 Patienten in Krankenhäusern



Quelle: IG-NRW, Datenstand 08.01.2021 00:01 Uhr. Eigene Berechnung LZG.NRW.

## Intensivbetten MIT Beatmung (ICU High Care): Kapazität und Nutzung\*



Quelle: IG-NRW, Datenstand 08.01.2021 00:01 Uhr. Eigene Berechnung LZG.NRW.  
\*Die Kliniken tragen ihre Bestände selbst ein. Abweichungen zum Feststellungsbescheid möglich.

.....

## 2. Informationsquellen

Lageberichte, Sofortmeldungen, LZG.NRW, bis einschließlich 12:00 Uhr.

## 3. Allgemeine Lage / Überblick in Deutschland

Das RKI meldet mit Stand 08.01.2021 (00:00 Uhr) für **Deutschland** insgesamt **1.866.887 bestätigte Fälle** (+ 31.849 im Vergleich zum Vortag). Die Gefährdung für die Gesundheit der Bevölkerung in Deutschland wird vom RKI als insgesamt hoch eingeschätzt, für Risikogruppen als sehr hoch.

Die Wahrscheinlichkeit für schwere und auch tödliche Krankheitsverläufe nimmt mit zunehmendem Alter und bestehenden Vorerkrankungen zu. Laut RKI gibt es zum o. g. Meldezeitpunkt **38.795 bestätigte Todesfälle** (+ 1.188 Fälle im Vergleich zum Vortag) in Deutschland aus allen 16 Bundesländern.

Gemäß RKI-Bericht vom 07.01.2021 werden die Reproduktionszahlen aktuell wie folgt geschätzt:

<b>Deutschland:</b>	<b>sensitiver R-Wert</b>	<b>= 0,77</b>	(95%-Prädiktionsintervall: 0,66 – 0,89)
	<b>7-Tage R-Wert</b>	<b>= 0,92</b>	(95%-Prädiktionsintervall: 0,85 – 1,01)
<b>NRW:</b>	<b>sensitiver R-Wert</b>	<b>= 0,88</b>	(95%-Prädiktionsintervall: 0,72 – 1,05)
	<b>7-Tage R-Wert</b>	<b>= 1,00</b>	(95%-Prädiktionsintervall: 0,90 – 1,10)

Das **Helmholtz-Zentrum für Infektionsforschung (HZI)** weist im Bericht vom 07.01.2021 aktuelle Reproduktionszahlen von **R = 0,75 (Bund) und R = 0,68 (NRW)** aus.

## 4. Maßnahmen (Schadenabwehr/Gefahrenabwehr)

### **Verordnung zum Schutz vor Neuinfizierungen mit dem Coronavirus SARS-CoV-2 (Corona-Schutzverordnung) - in der ab 11. Januar 2021 gültigen Fassung**

Der Corona-Lockdown wurde bundesweit bis zum 31. Januar 2021 verlängert. Die Regeln für Nordrhein-Westfalen in dieser Zeit stehen in der aktualisierten Corona-Schutzverordnung. So gilt ab 11. Januar 2021 beispielsweise, dass sich ein Haushalt nur noch mit einer weiteren Person treffen darf - plus eventuell zu betreuender Kinder. Arbeitgeber werden dazu aufgerufen, die Möglichkeit des Homeoffice weiter auszubauen. Betriebskantinen und Mensen müssen ganz überwiegend geschlossen werden.

- [Corona-Schutzverordnung \(CoronaSchVO\) - gültig ab 11. Januar 2021](#)
- [Corona-Schutzverordnung \(CoronaSchVO\) - gültig bis 10. Januar 2021](#)
- [Sonderseite mit den wichtigsten Erläuterungen zur Corona-Schutzverordnung \(Stand: 30. Dezember 2020\)](#)



.....

**Verordnung zum Schutz vor Neuinfizierungen mit dem Coronavirus SARS-CoV-2 im Bereich der Betreuungsinfrastruktur (Corona-Betreuungsverordnung) - in der ab 11. Januar 2020 gültigen Fassung**

Die Verordnung zum Schutz von Betreuungseinrichtungen vor dem Coronavirus (Corona-BetrVO) wurde ebenfalls überarbeitet. Die Verordnung enthält Regelungen für Schulen, Kitas und andere Betreuungseinrichtungen während des verlängerten Lockdowns und gilt in dieser Form vom 11. Januar bis 31. Januar 2021

- [Corona-Betreuungsverordnung \(CoronaBetrVO\) - gültig ab 11. Januar 2021](#)
- [Corona-Betreuungsverordnung \(CoronaBetrVO\) - gültig bis 10. Januar 2021](#)

Die wesentlichen Rechtsnormen des MAGS mit Bezug zur Corona-Pandemie sind abrufbar unter: <https://www.mags.nrw/coronavirus-rechtlicheregelungen-nrw> .