



Ereignis: Neuartiges Coronavirus (SARS-CoV-2)

Bearbeiter/in: Joanna Agu

Berichtszeitpunkt: 05. Januar 2021, 12:00 Uhr

1. Zahlen kompakt – Lage in Nordrhein-Westfalen

Hinweis: Bei den gemeldeten Zahlen ist zu berücksichtigen, dass während und nach den Feiertagen weniger getestet wurde sowie nicht alle Gesundheitsämter an allen Tagen Fallzahlen gemeldet haben.

Inzidenz (7-Tage)	Bestätigte Fälle	Genesene*	Todesfälle	Infizierte*
116,9	404.478	337.200	7.010	60.200

Quelle: Elektronische Meldedaten der Gesundheitsämter gem. § 11 IfSG, Datenstand 05.01.2021, 00:00 Uhr.
*Schätzwerte auf Basis des Algorithmus des RKI.

Fallzahlen Corona in NRW 28.12. – 04.01.2021 *

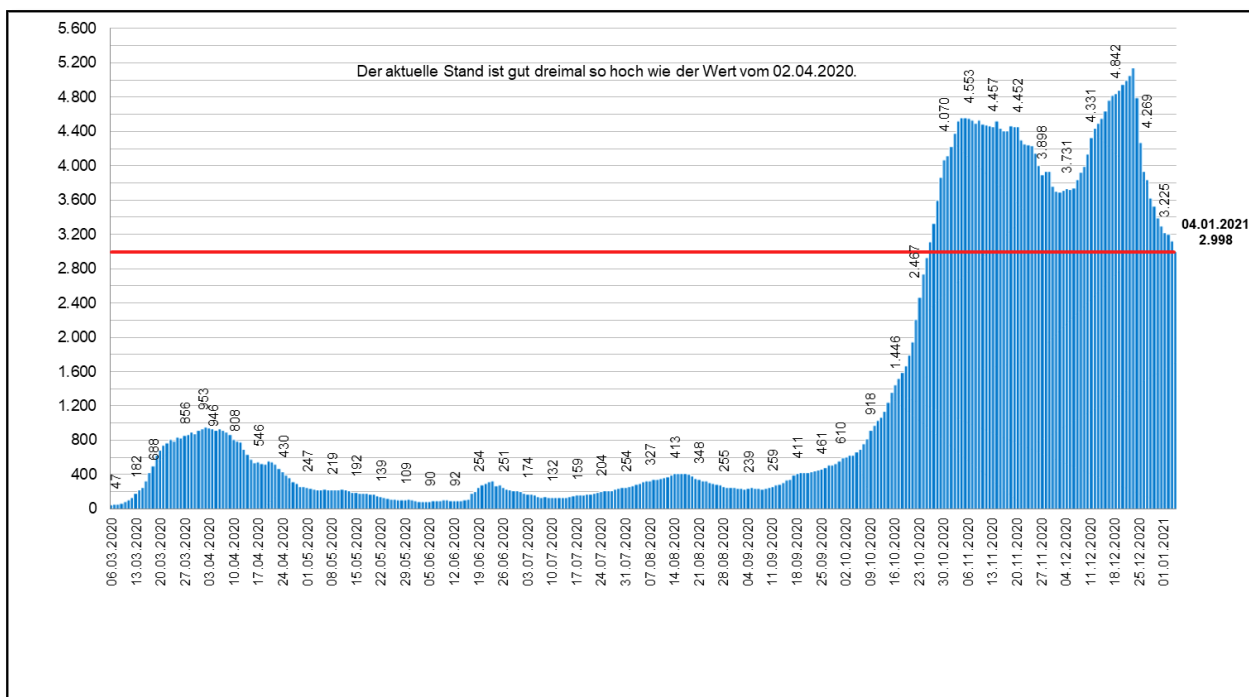
Datum	28. Dez	29. Dez	30. Dez	31. Dez	01. Jan	02. Jan	03. Jan	04. Jan
Infizierte	383.490	388.389	394.202	397.362	399.069	400.932	402.754	404.478
Täglicher Zuwachs (absolut)	2.615	4.899	5.813	3.160	1.707	1.863	1.822	1.724
Täglicher Zuwachs (prozentual)	0,69%	1,28%	1,50%	0,80%	0,43%	0,47%	0,45%	0,43%
Infizierte je 100.000 Einwohner*	2.137	2.164	2.196	2.214	2.224	2.234	2.244	2.254
Inzidenz (pro 100.000 EW) letzte 7-Tage	141,6	137,8	132,5	128,8	125,8	124,7	121,9	116,9
Todesfälle	6.550	6.630	6.712	6.783	6.850	6.905	6.951	7.010**

Quelle: Elektronische Meldedaten der Gesundheitsämter gem. § 11 IfSG, Datenstand 05.01.2021, 00:00 Uhr. Die Fallzahlen nach § 11 IfSG werden fortlaufend und rückwirkend für das jeweilige Datum gemeldet, sodass die gemeldeten Fallzahlen für die einzelnen Tage im vorliegenden Bericht regelmäßig jeweils höher sein werden als im vorangegangenen Bericht.

*Berechnungsgrundlage: 17.947.221 Einwohner in NRW.

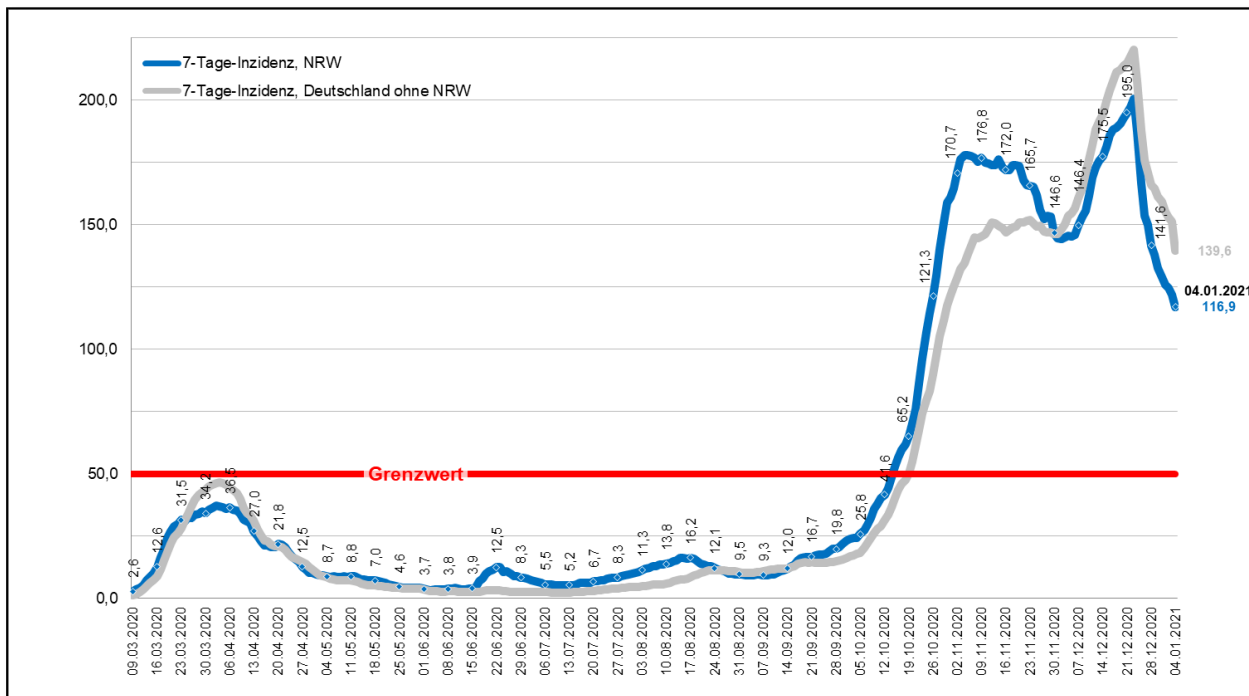
**Einschließlich 41 Todesfällen ohne Sterbedatum.

Gleitender 7-Tages-Durchschnitt* der neu gemeldeten Infektionen mit SARS-CoV-2 in NRW



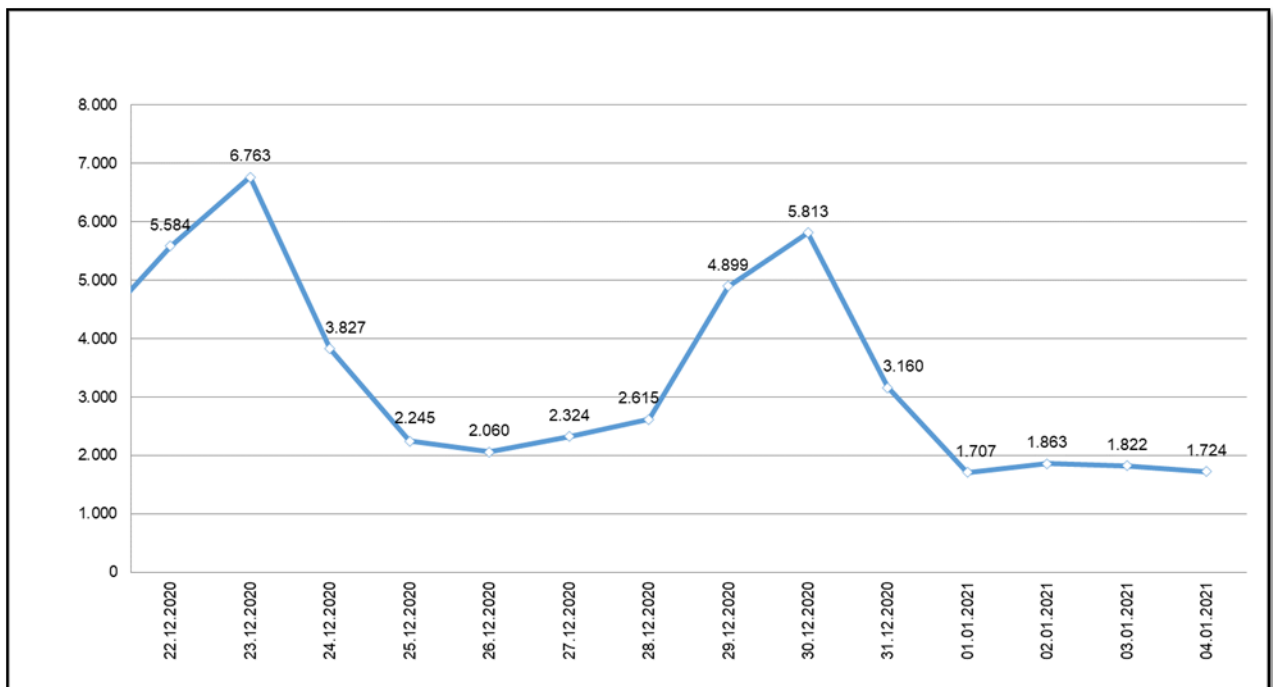
Quelle: Elektronische Meldedaten der Gesundheitsämter gem. § 11 IfSG, Datenstand 05.01.2021 00:00 Uhr. Eigene Berechnung LZG.NRW. * Mittelwert der neu gemeldeten Infektionen in den letzten sieben Tagen.

7-Tages-Inzidenz der SARS-CoV-2 Fälle in NRW pro 100.000 Einwohner im Vergleich



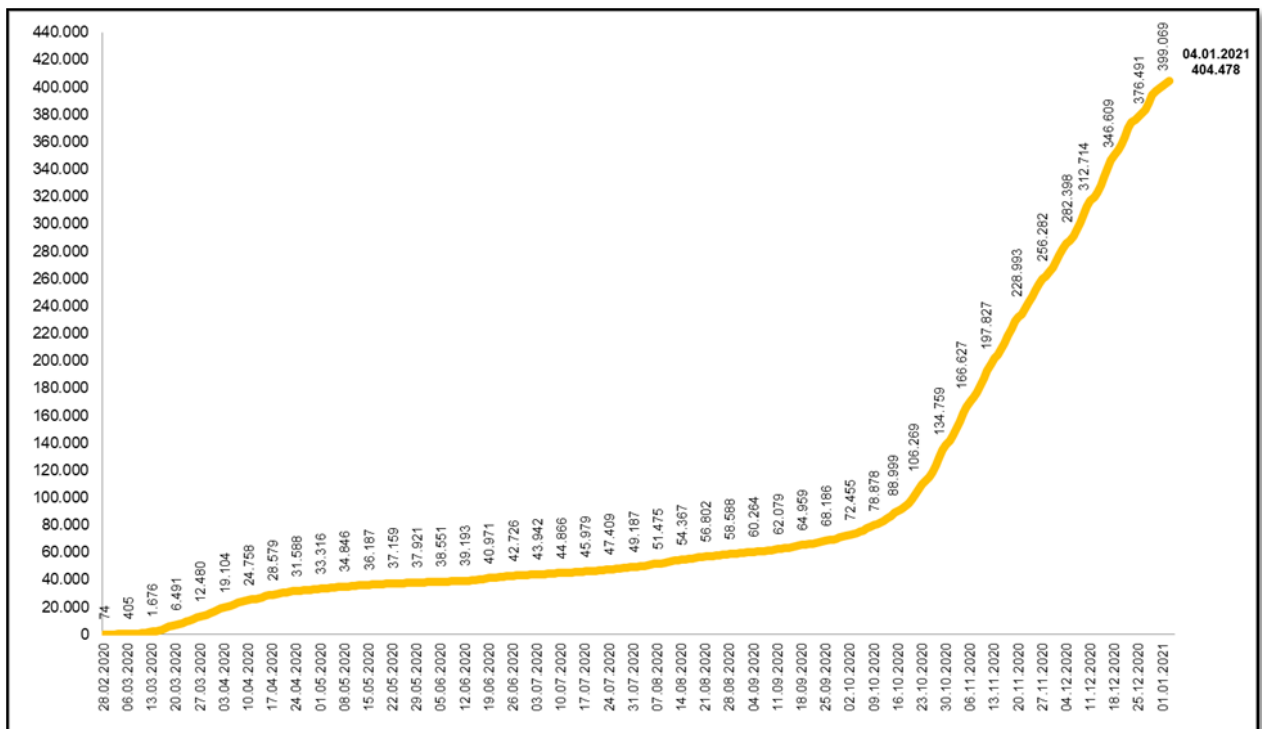
Quellen: Blaue Linie: Elektronische Meldedaten der Gesundheitsämter gem. § 11 IfSG, Datenstand 05.01.2021 0:00 Uhr. Graue Linie: RKI Dashboard, Datenstand 05.01.2021 00:00 Uhr, ausgelesen um 07:45 Uhr. Eigene Berechnung LZG.NRW.

In den letzten 14 Tagen neu gemeldete Infektionen mit SARS-CoV-2 in NRW



Quelle: Elektronische Meldedaten der Gesundheitsämter gem. § 11 IfSG, Datenstand 05.01.2021 00:00 Uhr.
Eigene Berechnung LZG.NRW.

Bestätigte Infektionen mit SARS-CoV-2 in NRW



Quelle: Elektronische Meldedaten der Gesundheitsämter gem. § 11 IfSG, Datenstand 05.01.2021 00:00 Uhr.

Todesfälle nach Alter und Geschlecht in NRW

Altersgruppe	Alle		Männer		Frauen	
	Fälle	in % aller Todesfälle	Fälle	in % der männl. Todesfälle	Fälle	in % der weibl. Todesfälle
0 - 9 Jahre	6	0,1 %	3	0,1 %	3	0,1 %
10 - 19 Jahre	2	0,0 %	2	0,1 %	0	0,0 %
20 - 29 Jahre	9	0,1 %	6	0,2 %	3	0,1 %
30 - 39 Jahre	20	0,3 %	14	0,4 %	6	0,2 %
40 - 49 Jahre	65	0,9 %	45	1,2 %	20	0,6 %
50 - 59 Jahre	264	3,8 %	198	5,3 %	66	2,0 %
60 - 69 Jahre	612	8,7 %	420	11,3 %	192	5,8 %
70 - 79 Jahre	1.431	20,4 %	900	24,2 %	529	16,1 %
80 - 89 Jahre	3.156	45,0 %	1.613	43,4 %	1.541	46,8 %
90 Jahre und älter	1.441	20,6 %	512	13,8 %	929	28,2 %
Insgesamt*	7.010**	100,0 %	3.713	100,0 %	3.293***	100,0 %
Anteil Männer/Frauen			53,0 %		47,0 %	

Quelle: Elektronische Meldedaten der Gesundheitsämter gem. § 11 IfSG, Datenstand 05.01.2021 00:00 Uhr. Eigene Berechnung.

*Die Werte "Insgesamt" ergeben sich nicht automatisch aus der Summe der Fälle, vgl. Anmerkungen ** und ***.

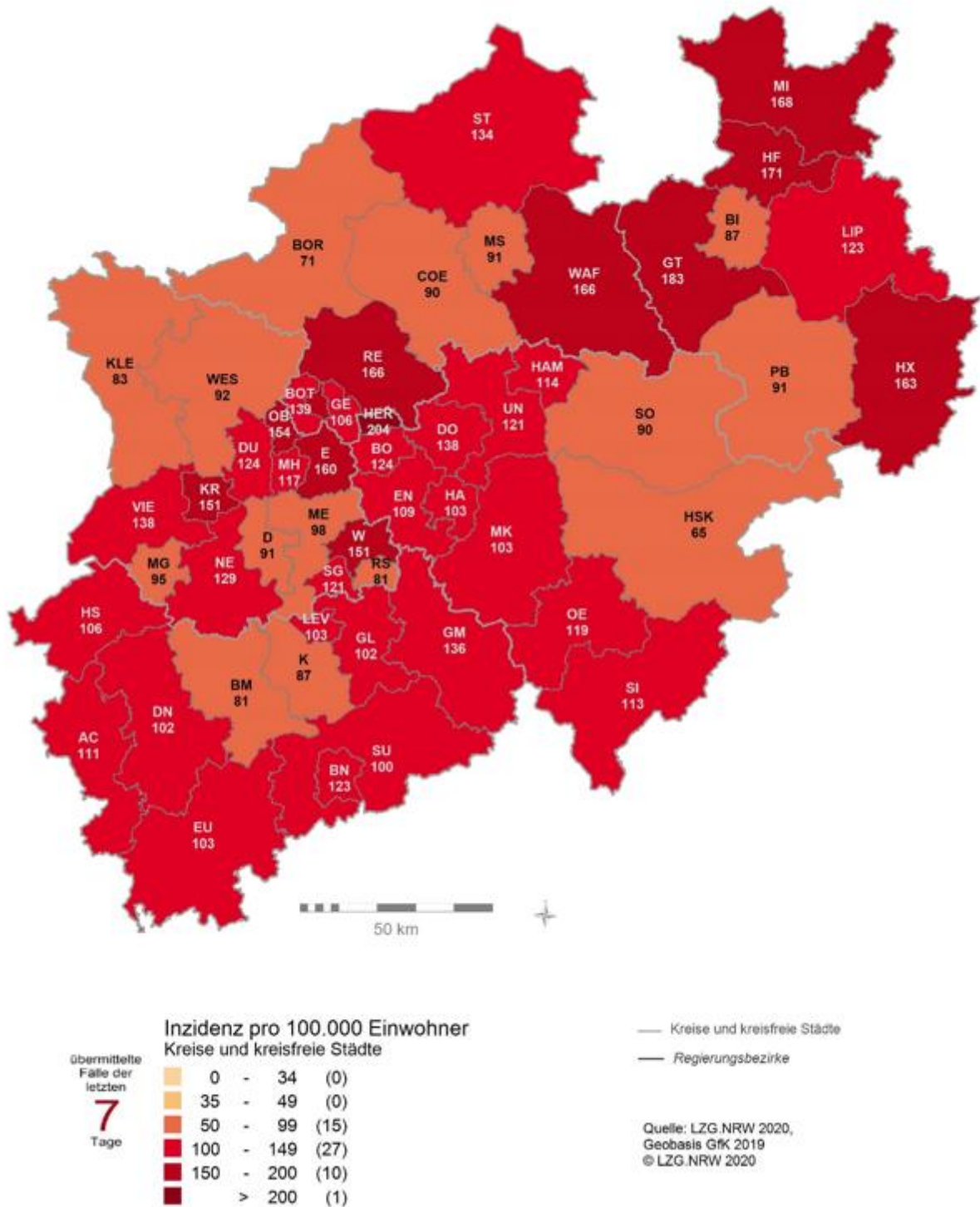
**Für 4 Personen liegt keine Angabe zum Geschlecht vor.

***Für 4 Frauen wurde keine Altersangabe gemacht.

Weitere Informationen und Grafiken zu den nordrhein-westfälischen Fallzahlen sowie kommunale Einzelauswertungen sind täglich auch der Seite des LZG.NRW unter folgendem Link zu entnehmen:

https://www.lzg.nrw.de/inf_schutz/corona_meldelage/index.html

7-Tages-Inzidenz der SARS-CoV-2 Fälle in den Kreisen und kreisfreien Städten:
Neue Meldungen vom 29.12. bis 04.01.2021 pro 100.000 Einwohner*



Quelle: Elektronische Meldedaten der Gesundheitsämter gem. § 11 IfSG, Datenstand 05.01.2021 00:00 Uhr. Eigene Berechnung LZG.NRW.

Aktuelle Corona-Situation in vollstationären Alten- und Pflegeeinrichtungen*

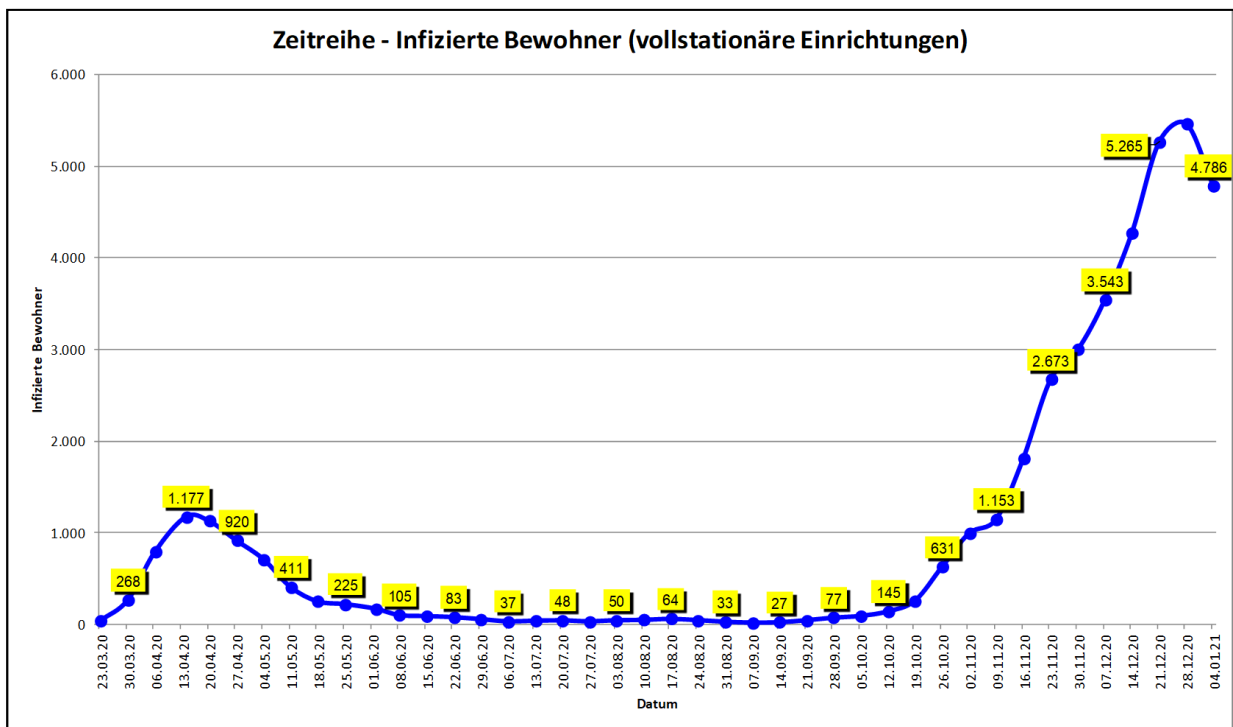
Aktuelle Situation der Bewohnerinnen und Bewohner

	04.01.	30.12.
Anzahl vollstationärer Einrichtungen mit infizierten Bewohnerinnen / Bewohnern	637	640
Anzahl aktuell infizierter Bewohnerinnen/ Bewohner in vollstationären Einrichtungen	4.786	5.100
Anzahl Todesfälle in vollstationären Einrichtungen (kumuliert)	3.134	2.827

Aktuelle Situation des Personals

	04.01.	30.12.
Anzahl vollstationärer Einrichtungen mit infiziertem Personal	624	658
Anzahl aktuell infiziertes Personal in vollstationären Einrichtungen	2.016	2.270
Anzahl Personal in vollstationären Einrichtungen in Quarantäne	2.552	2.889

*Kleinere Abweichungen kommen aufgrund unklarer Eingaben bei der Einrichtungsart zustande.



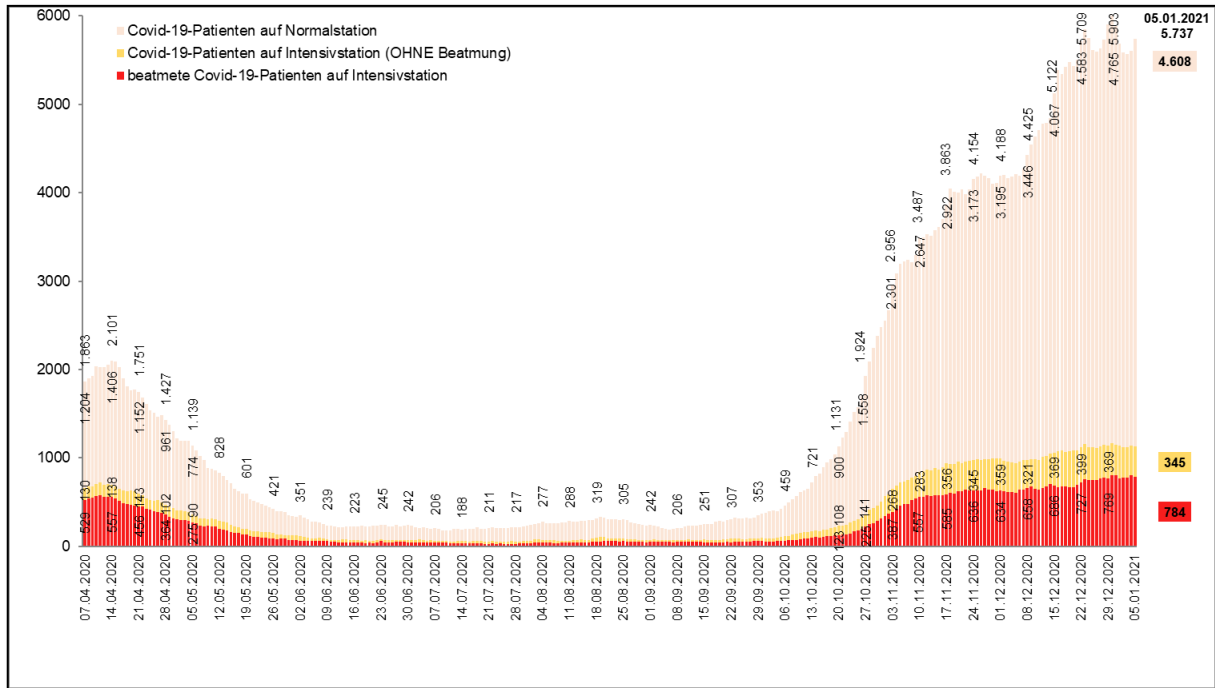
Datenstand Tabelle 04.01.2021 / Wochengrafik 04.01.2021: Die Abfrage der Daten bei den Alten- und Pflegeeinrichtungen erfolgt durch die Behörden nach dem Wohn- und Teilhabegesetz nur von Montag-Freitag (außer an Feiertagen). Zu beachten ist ferner, dass alle Zahlen jeweils den aktuellen Wert angeben. D. h. insbesondere, dass bei den infizierten Menschen nur diejenigen erfasst sind, die an dem jeweils genannten Datum auch noch infiziert waren. Nach Erkrankung negativ getestete Personen werden nicht mehr erfasst. Die Anzahl der verstorbenen Menschen beinhaltet alle verstorbenen Infizierten einer Einrichtung, unabhängig vom Sterbeort. Das Sterbedatum kann vom Meldedatum abweichen.

Fälle in stationärer Behandlung

Gesamtfallzahl stationäre Behandlung*	davon intensivmedizinische Behandlung*	davon mit Beatmung*
5.737	1.129	784
(+ 131 / + 2,3 %)**	(- 15 / - 1,3 %)**	(- 19 / - 2,4 %)**

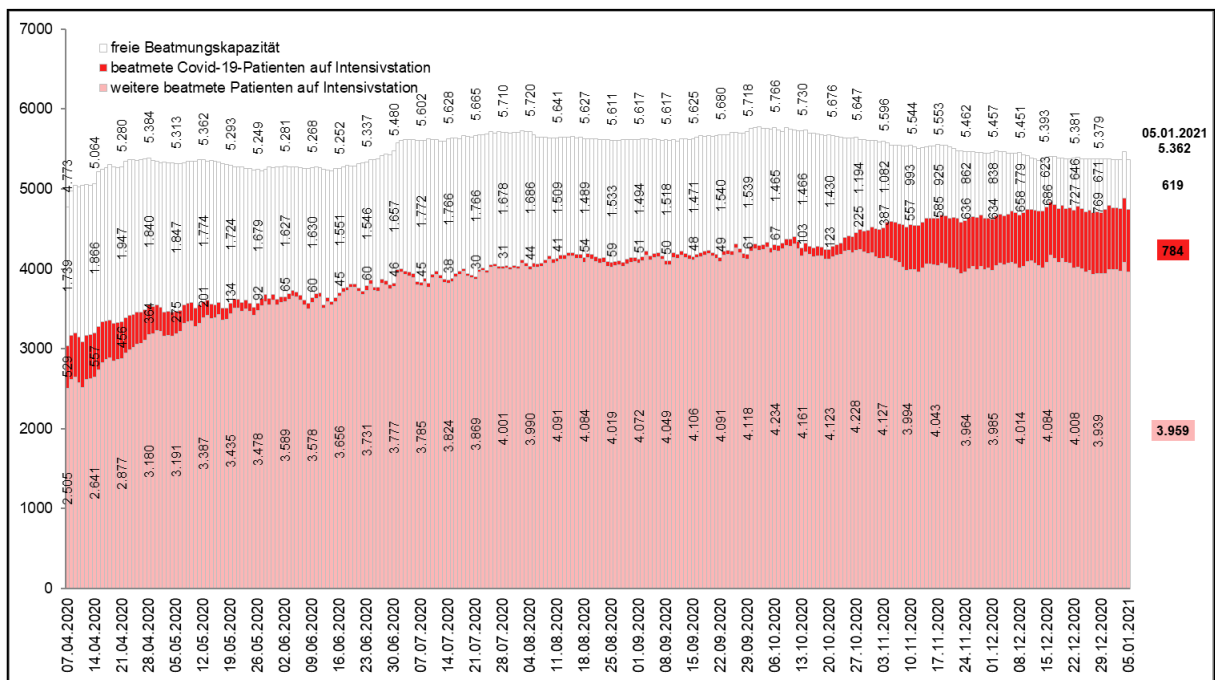
*Stand: 05.01.2021, 00:01 Uhr – Quelle: IG-NRW **Änderung gegenüber Vortag.

Covid-19 Patienten in Krankenhäusern



Quelle: IG-NRW, Datenstand 05.01.2021 00:01 Uhr. Eigene Berechnung LZG.NRW.

Intensivbetten MIT Beatmung (ICU High Care): Kapazität und Nutzung*



Quelle: IG-NRW, Datenstand 05.01.2021 00:01 Uhr. Eigene Berechnung LZG.NRW.
*Die Kliniken tragen ihre Bestände selbst ein. Abweichungen zum Feststellungsbescheid möglich.

.....

2. Informationsquellen

Lageberichte, Sofortmeldungen, LZG.NRW, bis einschließlich 12:00 Uhr.

3. Allgemeine Lage / Überblick in Deutschland

Das RKI meldet mit Stand 05.01.2021 (00:00 Uhr) für **Deutschland** insgesamt **1.787.410 bestätigte Fälle** (+ 11.897 im Vergleich zum Vortag). Die Gefährdung für die Gesundheit der Bevölkerung in Deutschland wird vom RKI als insgesamt hoch eingeschätzt, für Risikogruppen als sehr hoch.

Die Wahrscheinlichkeit für schwere und auch tödliche Krankheitsverläufe nimmt mit zunehmendem Alter und bestehenden Vorerkrankungen zu. Laut RKI gibt es zum o. g. Meldezeitpunkt **35.518 bestätigte Todesfälle** (+ 944 Fälle im Vergleich zum Vortag) in Deutschland aus allen 16 Bundesländern.

Gemäß RKI-Bericht vom 04.01.2021 werden die Reproduktionszahlen aktuell wie folgt geschätzt:

Deutschland:	sensitiver R-Wert	= 0,95 (95%-Prädiktionsintervall: 0,79 – 1,11)
	7-Tage R-Wert	= 0,85 (95%-Prädiktionsintervall: 0,79 – 0,92)
NRW:	sensitiver R-Wert	= 0,96 (95%-Prädiktionsintervall: 0,81 – 1,12)
	7-Tage R-Wert	= 0,83 (95%-Prädiktionsintervall: 0,76 – 0,91)

Das **Helmholtz-Zentrum für Infektionsforschung (HZI)** weist im Bericht vom 04.01.2021 aktuelle Reproduktionszahlen von **R = 0,74 (Bund) und R = 0,69 (NRW)** aus.

4. Maßnahmen (Schadenabwehr/Gefahrenabwehr)

Verordnung zum Schutz vor Neuinfizierungen mit dem Coronavirus SARS-CoV-2 in Bezug auf Ein- und Rückreisende aus Risikogebieten (Corona-Einreiseverordnung) - in der ab 5. Januar 2021 gültigen Fassung

Die Corona-Einreiseverordnung wurde in einigen Details noch einmal aktualisiert. Für alle Personen, die aus Großbritannien und Nordirland oder aus Südafrika nach Nordrhein-Westfalen einreisen, gilt weiterhin, dass sie sich unverzüglich in Quarantäne begeben müssen. Innerhalb von 48 Stunden nach der Einreise ist ein negatives Testzeugnis vorzuweisen (Einreisetestung). Alle Aktualisierungen sind in der Zweiten Änderungsverordnung zusammengefasst.

- [Corona-Einreiseverordnung für Einreisende aus ausländischen Risikogebieten - gültig ab 5. Januar 2021](#)

Die wesentlichen Rechtsnormen des MAGS mit Bezug zur Corona-Pandemie sind abrufbar unter: <https://www.mags.nrw/coronavirus-rechtlicheregelungen-nrw> .