



Ereignis: Neuartiges Coronavirus (SARS-CoV-2)

Bearbeiter/in: Nâlân Öztürk

Berichtszeitpunkt: 23. Dezember 2020, 12:00 Uhr

(Der nächste Lagebericht erscheint am 29.12.2020)

1. Zahlen kompakt – Lage in Nordrhein-Westfalen

Inzidenz (7-Tage)	Bestätigte Fälle	Genesene*	Todesfälle	Infizierte*
190,5	362.419	283.800	5.607	73.000

Quelle: Elektronische Meldedaten der Gesundheitsämter gem. § 11 IfSG, Datenstand 23.12.2020, 00:00 Uhr.
*Schätzwerte auf Basis des Algorithmus des RKI.

Fallzahlen Corona in NRW 15.12. – 22.12.2020 *

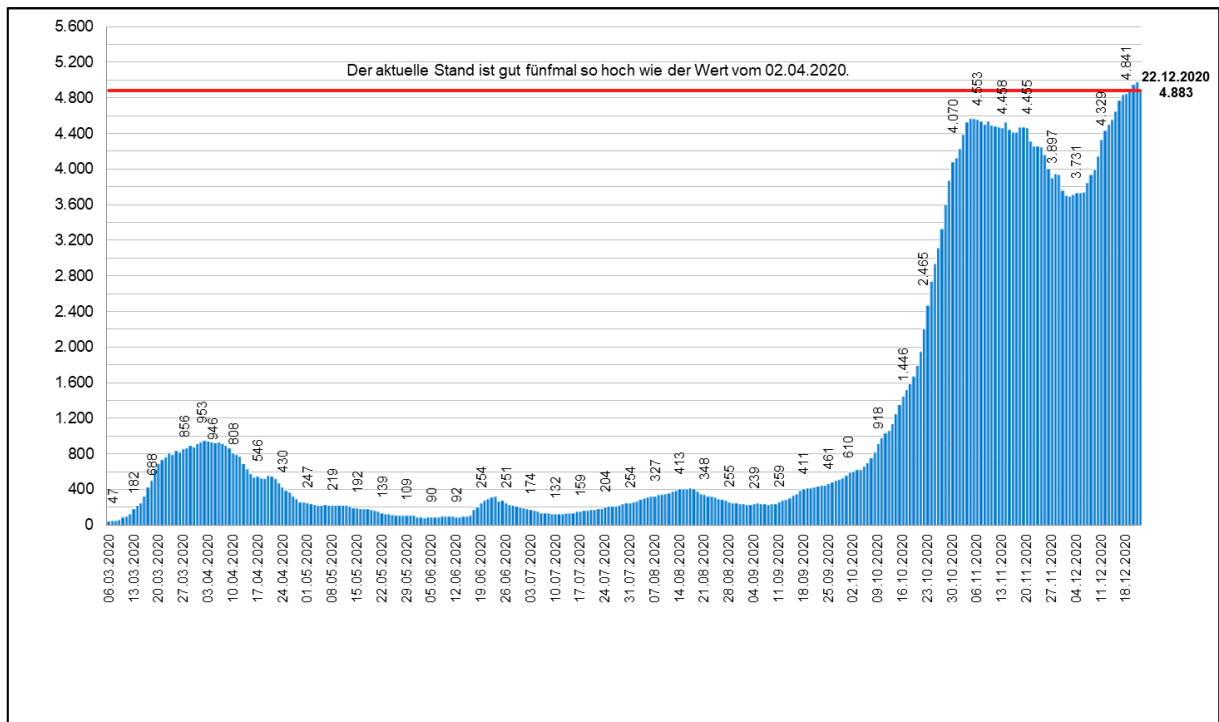
Datum	15. Dez	16. Dez	17. Dez	18. Dez	19. Dez	20. Dez	21. Dez	22. Dez
Infizierte	328.237	334.438	340.641	346.580	350.988	353.916	357.859	362.419
Täglicher Zuwachs (absolut)	5.198	6.201	6.203	5.939	4.408	2.928	3.943	4.560
Täglicher Zuwachs (prozentual)	1,61%	1,89%	1,85%	1,74%	1,27%	0,83%	1,11%	1,27%
Infizierte je 100.000 Einwohner*	1.829	1.863	1.898	1.931	1.956	1.972	1.994	2.019
Inzidenz (pro 100.000 EW) letzte 7-Tage	181,0	186,0	188,2	188,8	190,5	192,7	194,0	190,5
Todesfälle	5.095	5.193	5.287	5.364	5.421	5.495	5.546	5.607**

Quelle: Elektronische Meldedaten der Gesundheitsämter gem. § 11 IfSG, Datenstand 23.12.2020, 00:00 Uhr. Die Fallzahlen nach § 11 IfSG werden fortlaufend und rückwirkend für das jeweilige Datum gemeldet, sodass die gemeldeten Fallzahlen für die einzelnen Tage im vorliegenden Bericht regelmäßig jeweils höher sein werden als im vorangegangenen Bericht.

*Berechnungsgrundlage: 17.947.221 Einwohner in NRW.

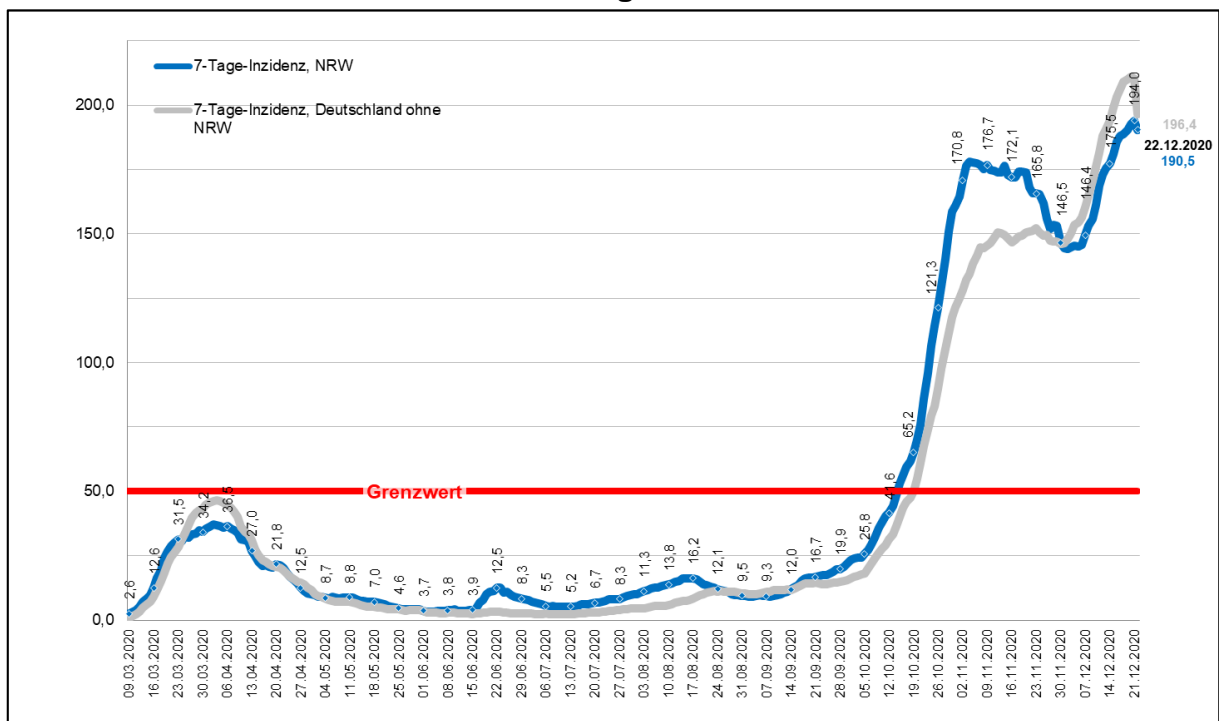
**Einschließlich 28 Todesfällen ohne Sterbedatum.

Gleitender 7-Tages-Durchschnitt* der neu gemeldeten Infektionen mit SARS-CoV-2 in NRW



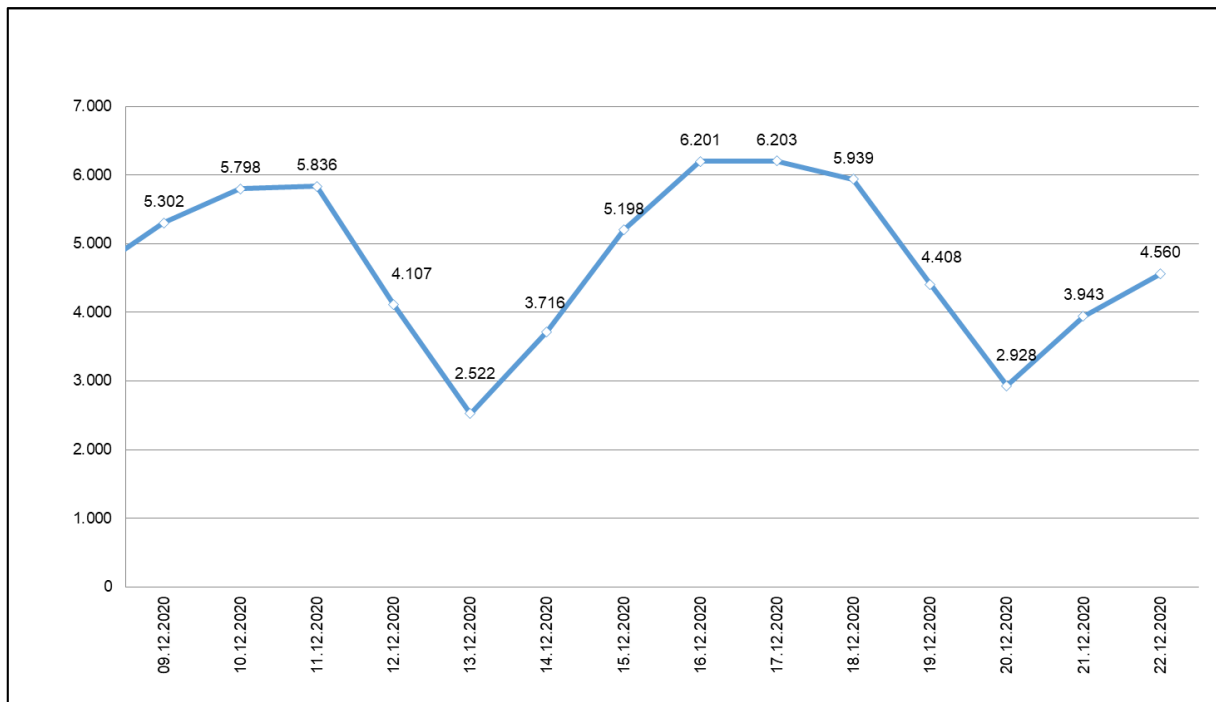
Quelle: Elektronische Meldedaten der Gesundheitsämter gem. § 11 IfSG, Datenstand 23.12.2020 00:00 Uhr. Eigene Berechnung LZG.NRW. * Mittelwert der neu gemeldeten Infektionen in den letzten sieben Tagen.

7-Tages-Inzidenz der SARS-CoV-2 Fälle in NRW pro 100.000 Einwohner im Vergleich



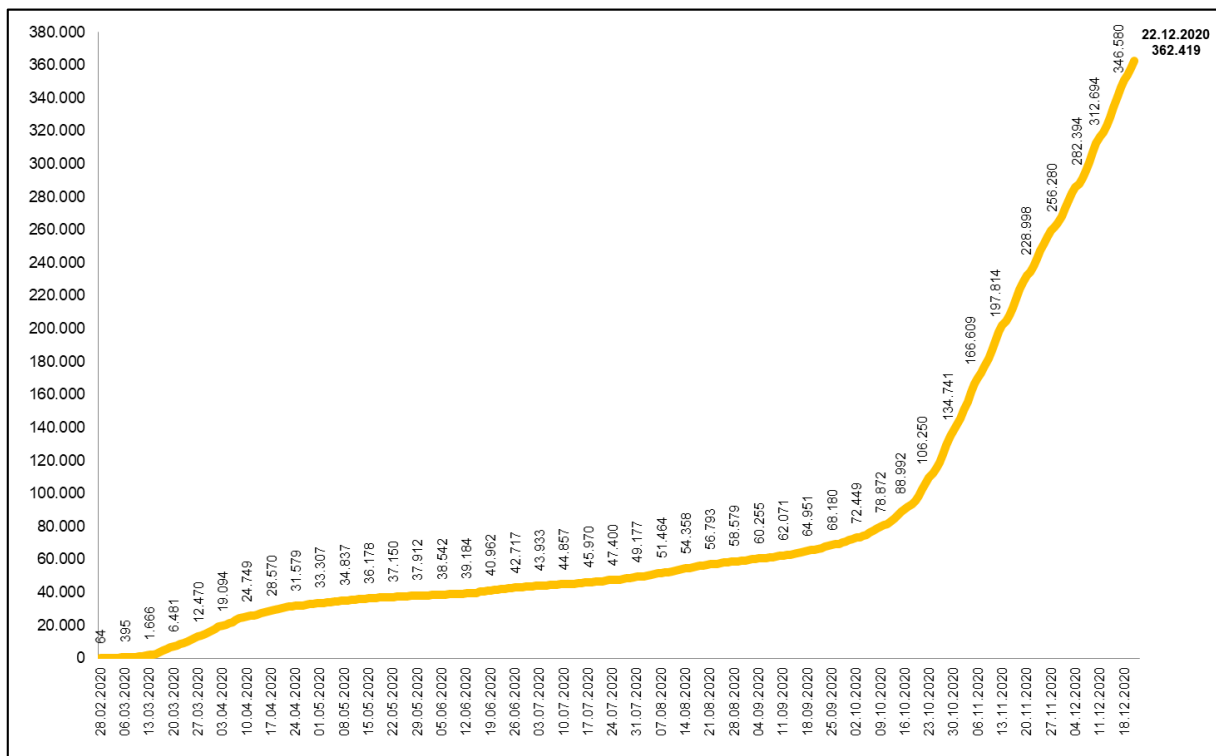
Quellen: Blaue Linie: Elektronische Meldedaten der Gesundheitsämter gem. § 11 IfSG, Datenstand 23.12.2020 0:00 Uhr. Graue Linie: RKI Dashboard, Datenstand 23.12.2020 00:00 Uhr, ausgelesen um 06:30 Uhr. Eigene Berechnung LZG.NRW.

In den letzten 14 Tagen neu gemeldete Infektionen mit SARS-CoV-2 in NRW



Quelle: Elektronische Meldedaten der Gesundheitsämter gem. § 11 IfSG, Datenstand 23.12.2020 00:00 Uhr.
Eigene Berechnung LZG.NRW.

Bestätigte Infektionen mit SARS-CoV-2 in NRW



Quelle: Elektronische Meldedaten der Gesundheitsämter gem. § 11 IfSG, Datenstand 23.12.2020 00:00 Uhr.

Todesfälle nach Alter und Geschlecht in NRW

Altersgruppe	Alle		Männer		Frauen	
	Fälle	in % aller Todesfälle	Fälle	in % der männl. Todesfälle	Fälle	in % der weibl. Todesfälle
0 - 9 Jahre	4	0,1 %	2	0,1 %	2	0,1 %
10 - 19 Jahre	1	0,0 %	1	0,0 %	0	0,0 %
20 - 29 Jahre	7	0,1 %	4	0,1 %	3	0,1 %
30 - 39 Jahre	17	0,3 %	11	0,4 %	6	0,2 %
40 - 49 Jahre	53	0,9 %	35	1,2 %	18	0,7 %
50 - 59 Jahre	227	4,0 %	170	5,6 %	57	2,2 %
60 - 69 Jahre	511	9,1 %	344	11,4 %	167	6,5 %
70 - 79 Jahre	1.166	20,8 %	741	24,5 %	425	16,5 %
80 - 89 Jahre	2.512	44,8 %	1.311	43,3 %	1.199	46,5 %
90 Jahre und älter	1.105	19,7 %	410	13,5 %	695	27,0 %
Insgesamt*	5.607**	100,0 %	3.029	100,0 %	2.576***	100,0 %
Anteil Männer/Frauen			54,0 %		45,9 %	

Quelle: Elektronische Meldedaten der Gesundheitsämter gem. § 11 IfSG, Datenstand 23.12.2020 00:00 Uhr. Eigene Berechnung.

*Die Werte "Insgesamt" ergeben sich nicht automatisch aus der Summe der Fälle, vgl. Anmerkungen ** und ***.

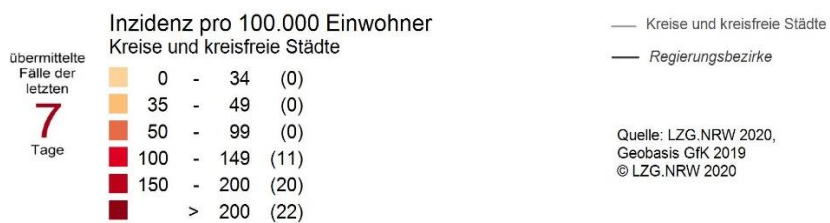
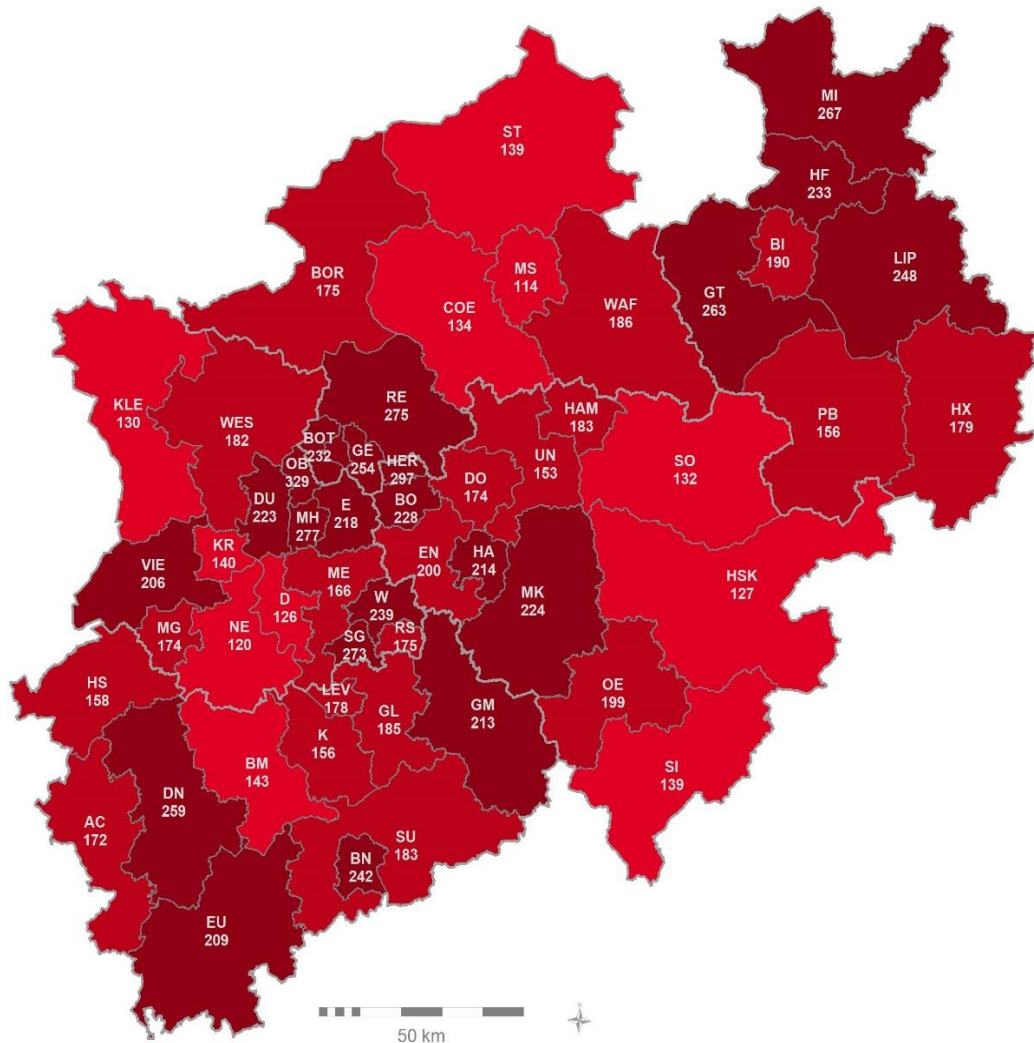
**Für 2 Personen liegt keine Angabe zum Geschlecht vor.

***Für 4 Frauen wurde keine Altersangabe gemacht.

Weitere Informationen und Grafiken zu den nordrhein-westfälischen Fallzahlen sowie kommunale Einzelauswertungen sind täglich auch der Seite des LZG.NRW unter folgendem Link zu entnehmen:

https://www.lzg.nrw.de/inf_schutz/corona_meldelage/index.html

**7-Tages-Inzidenz der SARS-CoV-2 Fälle in den Kreisen und kreisfreien Städten:
Neue Meldungen vom 16.12. bis 22.12.2020 pro 100.000 Einwohner***



Quelle: Elektronische Meldedaten der Gesundheitsämter gem. § 11 IfSG, Datenstand 23.12.2020 00:00 Uhr. Eigene Berechnung LZG.NRW.

Aktuelle Corona-Situation in vollstationären Alten- und Pflegeeinrichtungen*

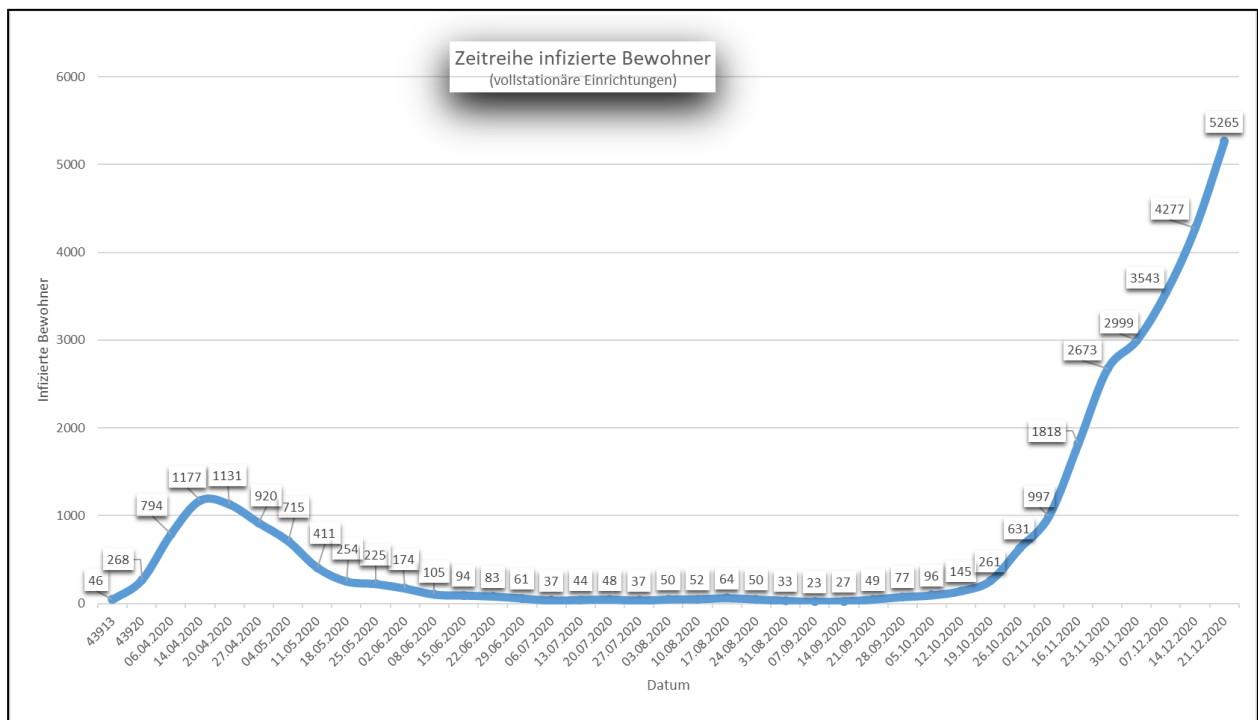
Aktuelle Situation der Bewohnerinnen und Bewohner

	22.12.	21.12.
Anzahl vollstationärer Einrichtungen mit infizierten Bewohnerinnen / Bewohnern	611	606
Anzahl aktuell infizierter Bewohnerinnen/ Bewohner in vollstationären Einrichtungen	5.212	5.265
Anzahl Todesfälle in vollstationären Einrichtungen (kumuliert)	2.289	2.202

Aktuelle Situation des Personals

	22.12.	21.12.
Anzahl vollstationärer Einrichtungen mit infiziertem Personal	661	671
Anzahl aktuell infiziertes Personal in vollstationären Einrichtungen	2.283	2.362
Anzahl Personal in vollstationären Einrichtungen in Quarantäne	3.147	3.139

*Kleinere Abweichungen kommen aufgrund unklarer Eingaben bei der Einrichtungsart zustande.



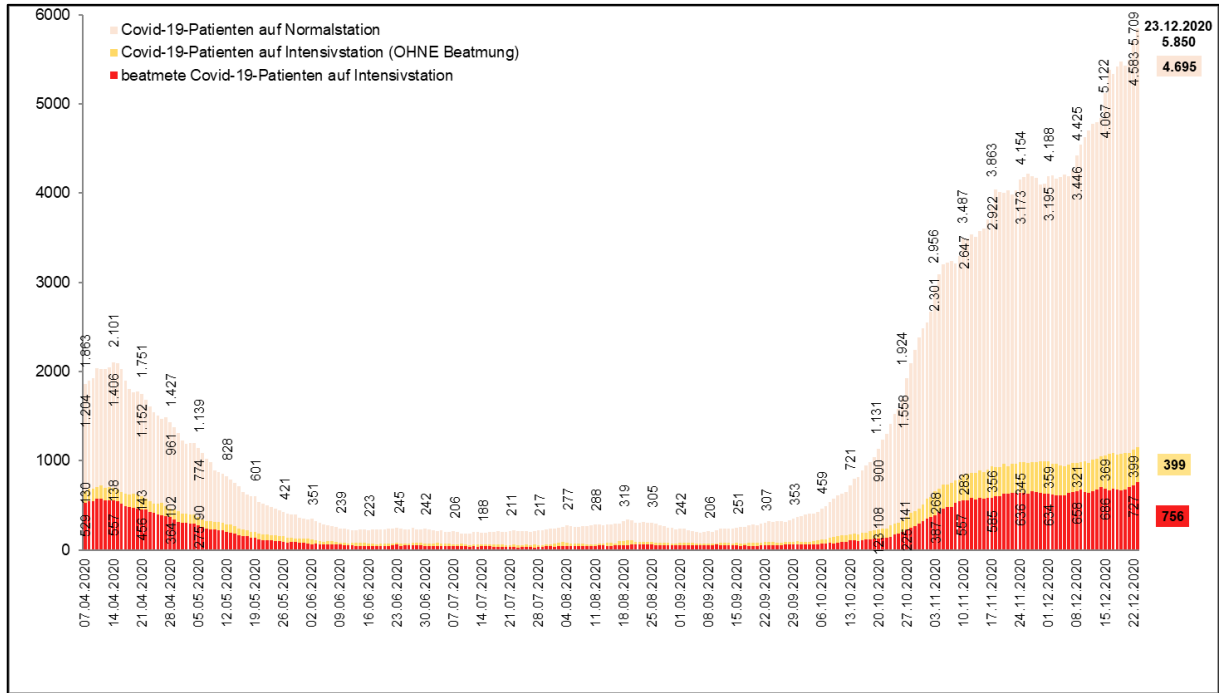
Datenstand Tabelle 22.12.2020 / Wochengrafik 21.12.2020: Die Abfrage der Daten bei den Alten- und Pflegeeinrichtungen erfolgt durch die Behörden nach dem Wohn- und Teilhabegesetz nur von Montag-Freitag (außer an Feiertagen). Zu beachten ist ferner, dass alle Zahlen jeweils den aktuellen Wert angeben. D. h. insbesondere, dass bei den infizierten Menschen nur diejenigen erfasst sind, die an dem jeweils genannten Datum auch noch infiziert waren. Nach Erkrankung negativ getestete Personen werden nicht mehr erfasst. Die Anzahl der verstorbenen Menschen beinhaltet alle verstorbenen Infizierten einer Einrichtung, unabhängig vom Sterbeort. Das Sterbedatum kann vom Meldedatum abweichen.

Fälle in stationärer Behandlung

Gesamtfallzahl stationäre Behandlung*	davon intensivmedizinische Behandlung*	davon mit Beatmung*
5.850	1.155	756
(+ 141 / + 2,5 %)**	(+ 29 / + 2,6 %)**	(+ 29 / + 4,0 %)**

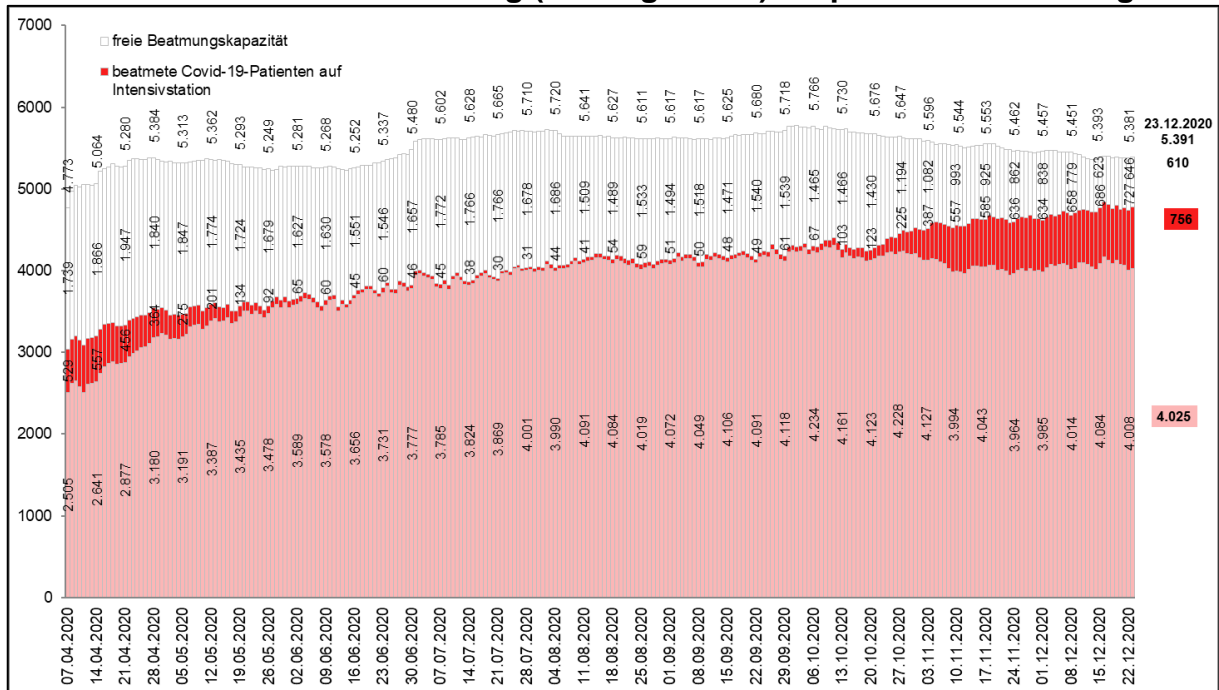
*Stand: 23.12.2020, 00:01 Uhr – Quelle: IG-NRW **Änderung gegenüber Vortag.

Covid-19 Patienten in Krankenhäusern



Quelle: IG-NRW, Datenstand 23.12.2020 00:01 Uhr. Eigene Berechnung LZG.NRW.

Intensivbetten MIT Beatmung (ICU High Care): Kapazität und Nutzung*



Quelle: IG-NRW, Datenstand 23.12.2020 00:01 Uhr. Eigene Berechnung LZG.NRW.

*Die Kliniken tragen ihre Bestände selbst ein. Abweichungen zum Feststellungsbescheid möglich.

.....

2. Informationsquellen

Lageberichte, Sofortmeldungen, LZG.NRW, bis einschließlich 12:00 Uhr.

3. Allgemeine Lage / Überblick in Deutschland

Das RKI meldet mit Stand 23.12.2020 (00:00 Uhr) für **Deutschland** insgesamt **1.554.920 bestätigte Fälle** (+ 24.740 im Vergleich zum Vortag). Die Gefährdung für die Gesundheit der Bevölkerung in Deutschland wird vom RKI als insgesamt hoch eingeschätzt, für Risikogruppen als sehr hoch.

Die Wahrscheinlichkeit für schwere und auch tödliche Krankheitsverläufe nimmt mit zunehmendem Alter und bestehenden Vorerkrankungen zu. Laut RKI gibt es zum o. g. Meldezeitpunkt **27.968 bestätigte Todesfälle** (+ 962 Fälle im Vergleich zum Vortag) in Deutschland aus allen 16 Bundesländern.

Gemäß RKI-Bericht vom 22.12.2020 werden die Reproduktionszahlen aktuell wie folgt geschätzt:

Deutschland:	sensitiver R-Wert	= 0,93	(95%-Prädiktionsintervall: 0,80 – 1,09)
	7-Tage R-Wert	= 0,95	(95%-Prädiktionsintervall: 0,87 – 1,06)
NRW:	sensitiver R-Wert	= 0,99	(95%-Prädiktionsintervall: 0,81 – 1,12)
	7-Tage R-Wert	= 0,98	(95%-Prädiktionsintervall: 0,89 – 1,06)

Das **Helmholtz-Zentrum für Infektionsforschung (HZI)** weist im Bericht vom 22.12.2020 aktuelle Reproduktionszahlen von **R = 1,20 (Bund) und R = 1,19 (NRW)** aus.

4. Maßnahmen (Schadenabwehr/Gefahrenabwehr)

Land Nordrhein-Westfalen erwartet erste Impfdosen: Impfungen starten am Sonntag.

Das Land Nordrhein-Westfalen wird am Samstag, 26. Dezember 2020, mit den ersten 9.750 Impfdosen der Firma BioNTech beliefert. Eine weitere Lieferung in Höhe von 131.625 Impfdosen erfolgt am 28. Dezember 2020. Am 30. Dezember 2020 werden weitere 141.375 Impfdosen geliefert. Im Januar werden zunächst wöchentlich 141.375 Impfdosen an das Land Nordrhein-Westfalen ausgeliefert.

Verordnung zum Schutz vor Neuinfizierungen mit dem Coronavirus SARS-CoV-2 (Corona-Schutzverordnung) - in der ab 23. Dezember 2020 gültigen Fassung

Die Verordnung wurde in einigen Details noch einmal aktualisiert. Die Änderungen lassen sich gut der Mantelverordnung entnehmen.

- [Corona-Schutzverordnung \(CoronaSchVO\) - gültig ab 23. Dezember 2020](#)
- [Elfte Mantelverordnung zur Änderung der Corona-Schutzverordnung, vom 22. Dezember 2020](#)

.....

Verordnung zum Schutz vor Neuinfizierungen mit dem Coronavirus SARS-CoV-2 in Bezug auf Ein- und Rückreisende aus dem Vereinigten Königreich und Südafrika (Corona-Einreiseverordnung) - in der ab 23. Dezember 2020 gültigen Fassung

Die Corona-Einreiseverordnung wurde konkretisiert. Sie betrifft alle Personen, die auf dem Land-, See- oder Luftweg aus dem Vereinigten Königreich oder aus Südafrika nach Nordrhein-Westfalen einreisen. Diese müssen sich unverzüglich in Quarantäne begeben. Die Verordnung tritt am 23. Dezember 2020 in Kraft und gilt bis zum 17. Januar 2021.

- [Corona-Einreiseverordnung \(CoronaEinrVK-VO\) - gültig ab 23. Dezember 2020](#)
- [Begründung zur Corona-Einreiseverordnung \(CoronaEinrVK-VO\)](#)

Schutz der Patientinnen und Patienten in Krankenhäusern, Vorsorge- und Rehabilitationseinrichtungen (CoronaAV KH und Reha Besuche)

Patientinnen und Patienten, die sich stationär in Krankenhäusern oder Vorsorge- und Rehabilitationseinrichtungen befinden, haben das Recht auf Teilhabe und soziale Kontakte. Gleichzeitig sind diese Menschen einem erhöhten Risiko ausgesetzt. Daher sind besondere Maßnahmen erforderlich, um das Infektionsrisiko so gering wie möglich zu halten. Die Allgemeinverfügung wird regelmäßig an die aktuellen Entwicklungen angepasst.

- [Allgemeinverfügung „Krankenhäuser, Vorsorge- und Rehabilitationseinrichtungen“ - gültig ab 22. Dezember 2020](#)

Die wesentlichen Rechtsnormen des MAGS mit Bezug zur Corona-Pandemie sind abrufbar unter: <https://www.mags.nrw/coronavirus-rechtlicheregelungen-nrw> .