



**Ereignis:** Neuartiges Coronavirus (SARS-CoV-2)

**Bearbeiter/in:** Nâlân Öztürk

**Berichtszeitpunkt:** 21. Dezember 2020, 12:00 Uhr

## 1. Zahlen kompakt – Lage in Nordrhein-Westfalen

Inzidenz (7-Tage)	Bestätigte Fälle	Genesene*	Todesfälle	Infizierte*
186,2	352.708	274.500	5.245	72.900

Quelle: Elektronische Meldedaten der Gesundheitsämter gem. § 11 IfSG, Datenstand 21.12.2020, 00:00 Uhr.

\*Schätzwerte auf Basis des Algorithmus des RKI.

## Fallzahlen Corona in NRW 13.12. – 20.12.2020 \*

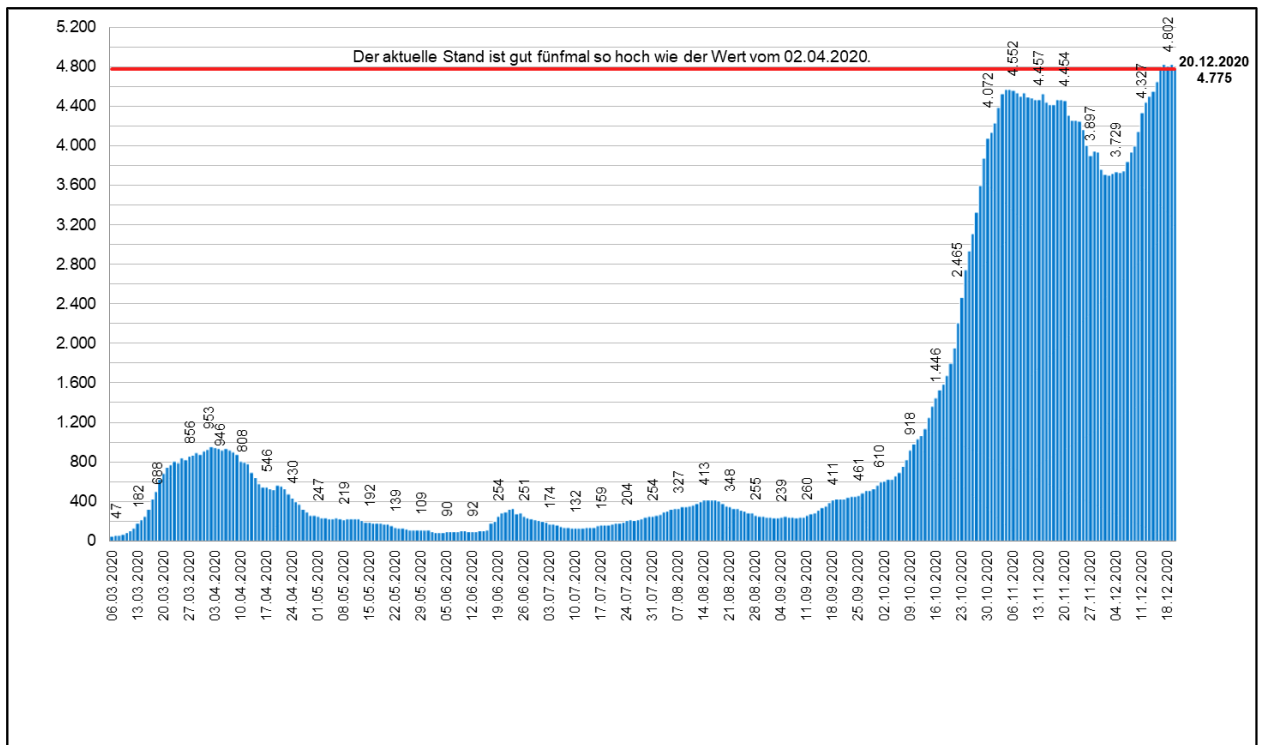
Datum	13. Dez	14. Dez	15. Dez	16. Dez	17. Dez	18. Dez	19. Dez	20. Dez
Infizierte	319.283	322.998	328.191	334.386	340.542	346.272	350.463	352.708
Täglicher Zuwachs (absolut)	2.517	3.715	5.193	6.195	6.156	5.730	4.191	2.245
Täglicher Zuwachs (prozentual)	0,79%	1,16%	1,61%	1,89%	1,84%	1,68%	1,21%	0,64%
Infizierte je 100.000 Einwohner*	1.779	1.800	1.829	1.863	1.897	1.929	1.953	1.965
Inzidenz (pro 100.000 EW) letzte 7-Tage	175,3	177,2	180,9	185,9	187,8	187,3	187,8	186,2
Todesfälle	4.858	4.939	5.005	5.091	5.165	5.203	5.217	5.245**

Quelle: Elektronische Meldedaten der Gesundheitsämter gem. § 11 IfSG, Datenstand 21.12.2020, 00:00 Uhr. Die Fallzahlen nach § 11 IfSG werden fortlaufend und rückwirkend für das jeweilige Datum gemeldet, sodass die gemeldeten Fallzahlen für die einzelnen Tage im vorliegenden Bericht regelmäßig jeweils höher sein werden als im vorangegangenen Bericht.

\*Berechnungsgrundlage: 17.947.221 Einwohner in NRW.

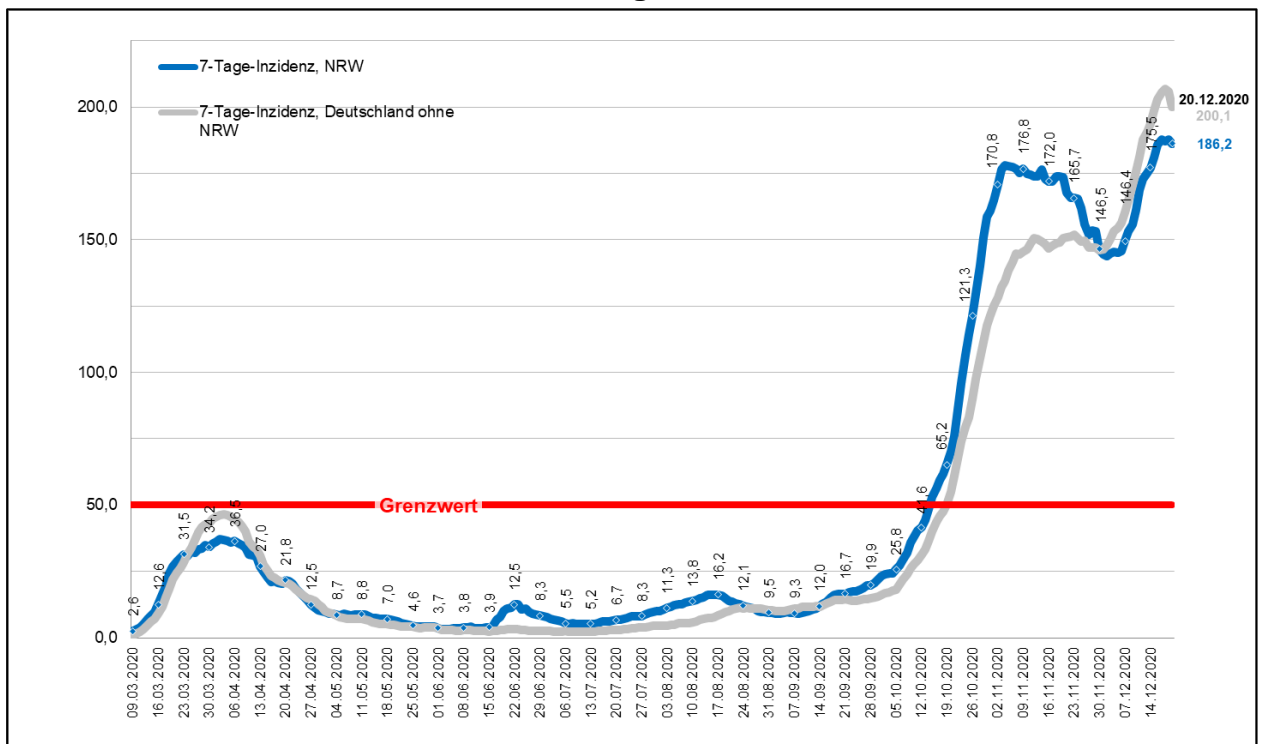
\*\*Einschließlich 21 Todesfällen ohne Sterbedatum.

## Gleitender 7-Tages-Durchschnitt\* der neu gemeldeten Infektionen mit SARS-CoV-2 in NRW



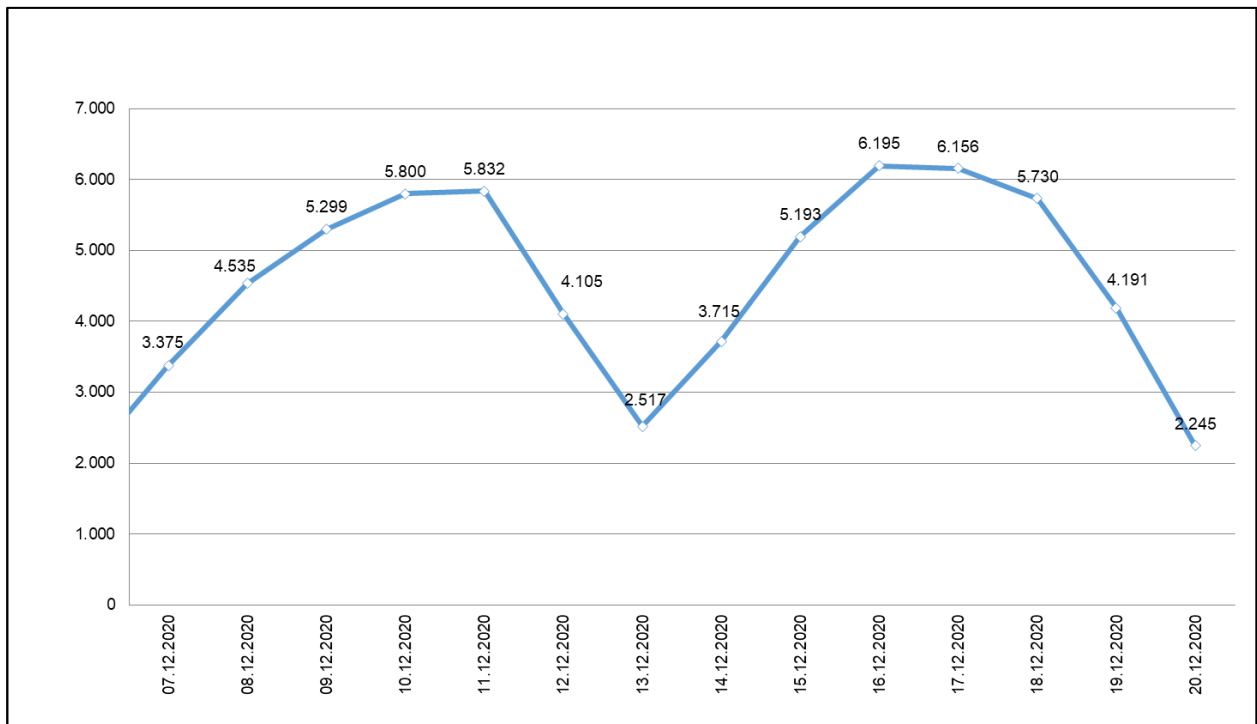
Quelle: Elektronische Meldedaten der Gesundheitsämter gem. § 11 IfSG, Datenstand 21.12.2020 00:00 Uhr. Eigene Berechnung LZG.NRW.\* Mittelwert der neu gemeldeten Infektionen in den letzten sieben Tagen.

## 7-Tages-Inzidenz der SARS-CoV-2 Fälle in NRW pro 100.000 Einwohner im Vergleich



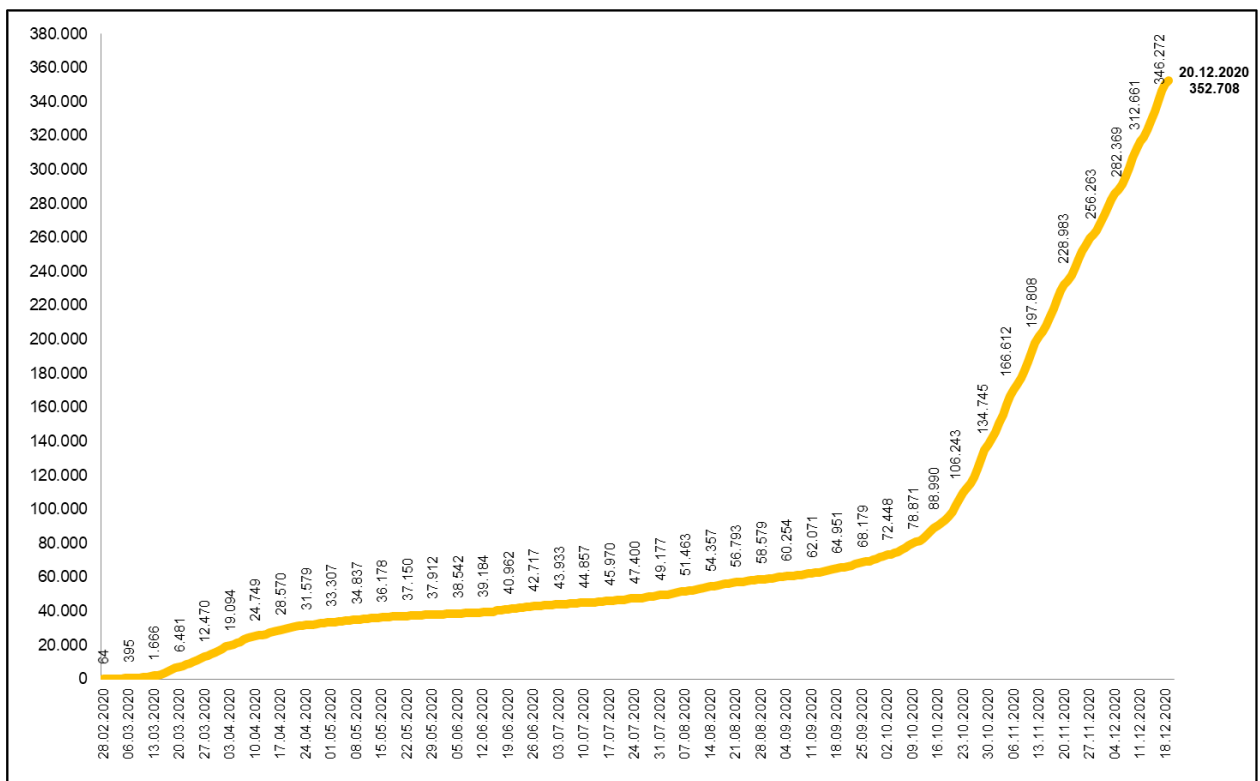
Quellen: Blaue Linie: Elektronische Meldedaten der Gesundheitsämter gem. § 11 IfSG, Datenstand 21.12.2020 0:00 Uhr. Graue Linie: RKI Dashboard, Datenstand 21.12.2020 00:00 Uhr, ausgelesen um 07:15 Uhr. Eigene Berechnung LZG.NRW.

## In den letzten 14 Tagen neu gemeldete Infektionen mit SARS-CoV-2 in NRW



Quelle: Elektronische Meldedaten der Gesundheitsämter gem. § 11 IfSG, Datenstand 21.12.2020 00:00 Uhr.  
Eigene Berechnung LZG.NRW.

## Bestätigte Infektionen mit SARS-CoV-2 in NRW



Quelle: Elektronische Meldedaten der Gesundheitsämter gem. § 11 IfSG, Datenstand 21.12.2020 00:00 Uhr.

**Todesfälle nach Alter und Geschlecht in NRW**

Altersgruppe	Alle		Männer		Frauen	
	Fälle	in % aller Todesfälle	Fälle	in % der männl. Todesfälle	Fälle	in % der weibl. Todesfälle
0 - 9 Jahre	4	0,1 %	2	0,1 %	2	0,1 %
10 - 19 Jahre	1	0,0 %	1	0,0 %	0	0,0 %
20 - 29 Jahre	6	0,1 %	4	0,1 %	2	0,1 %
30 - 39 Jahre	17	0,3 %	11	0,4 %	6	0,3 %
40 - 49 Jahre	50	1,0 %	33	1,2 %	17	0,7 %
50 - 59 Jahre	217	4,1 %	164	5,8 %	53	2,2 %
60 - 69 Jahre	481	9,2 %	322	11,3 %	159	6,6 %
70 - 79 Jahre	1.098	20,9 %	702	24,6 %	396	16,5 %
80 - 89 Jahre	2.344	44,7 %	1.225	43,0 %	1.117	46,7 %
90 Jahre und älter	1.023	19,5 %	385	13,5 %	638	26,6 %
<b>Insgesamt*</b>	<b>5.245**</b>	100,0 %	<b>2.849</b>	100,0 %	<b>2.394***</b>	100,0 %
Anteil Männer/Frauen			54,3 %		45,6 %	

Quelle: Elektronische Meldedaten der Gesundheitsämter gem. § 11 IfSG, Datenstand 21.12.2020 00:00 Uhr. Eigene Berechnung.

\*Die Werte "Insgesamt" ergeben sich nicht automatisch aus der Summe der Fälle, vgl. Anmerkungen \*\* und \*\*\*.

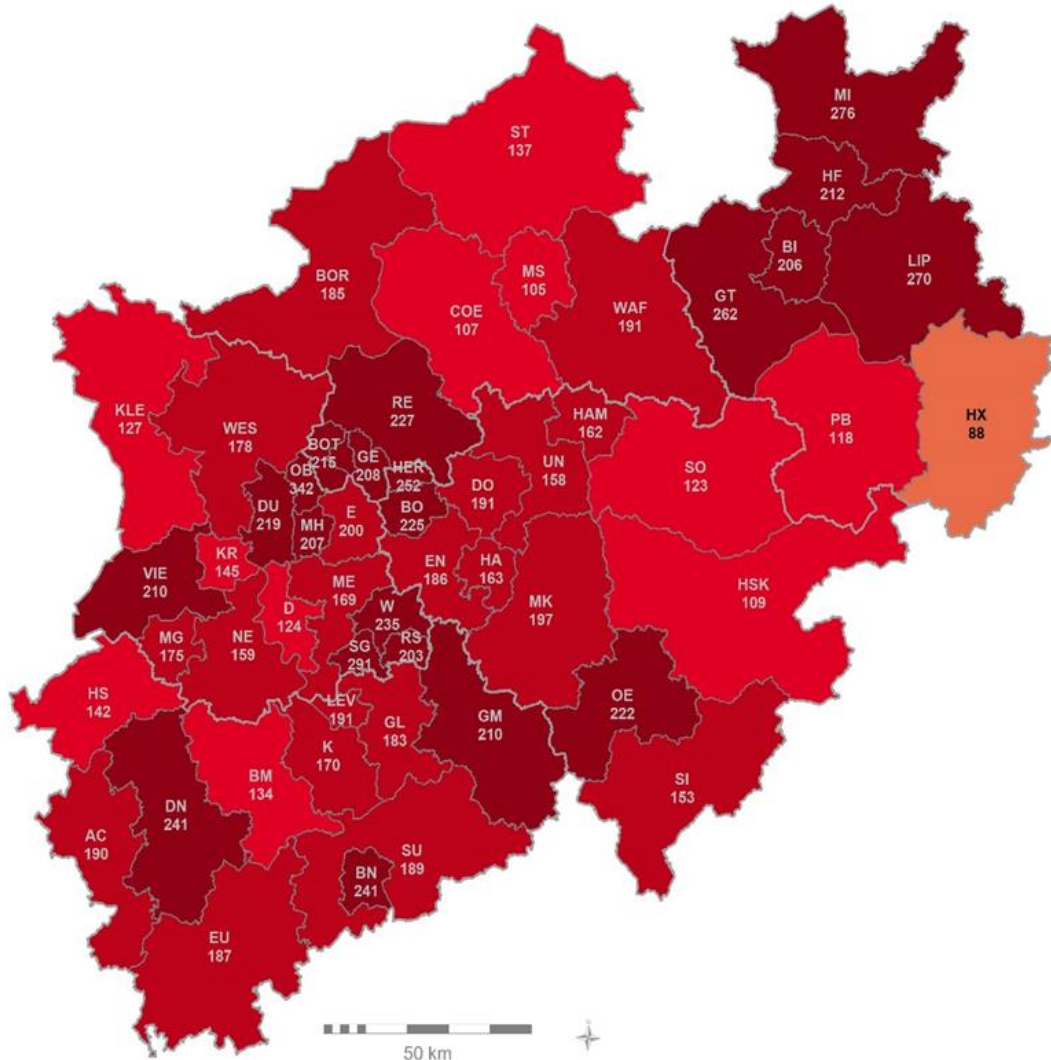
\*\*Für 2 Personen liegt keine Angabe zum Geschlecht vor.

\*\*\*Für 4 Frauen wurde keine Altersangabe gemacht.

Weitere Informationen und Grafiken zu den nordrhein-westfälischen Fallzahlen sowie kommunale Einzelauswertungen sind täglich auch der Seite des LZG.NRW unter folgendem Link zu entnehmen:

[https://www.lzg.nrw.de/inf\\_schutz/corona\\_meldelage/index.html](https://www.lzg.nrw.de/inf_schutz/corona_meldelage/index.html)

**7-Tages-Inzidenz der SARS-CoV-2 Fälle in den Kreisen und kreisfreien Städten:  
Neue Meldungen vom 14.12. bis 20.12.2020 pro 100.000 Einwohner\***



Quelle: Elektronische Meldedaten der Gesundheitsämter gem. § 11 IfSG, Datenstand 21.12.2020 00:00 Uhr. Eigene Berechnung LZG.NRW.

## Aktuelle Corona-Situation in vollstationären Alten- und Pflegeeinrichtungen\*

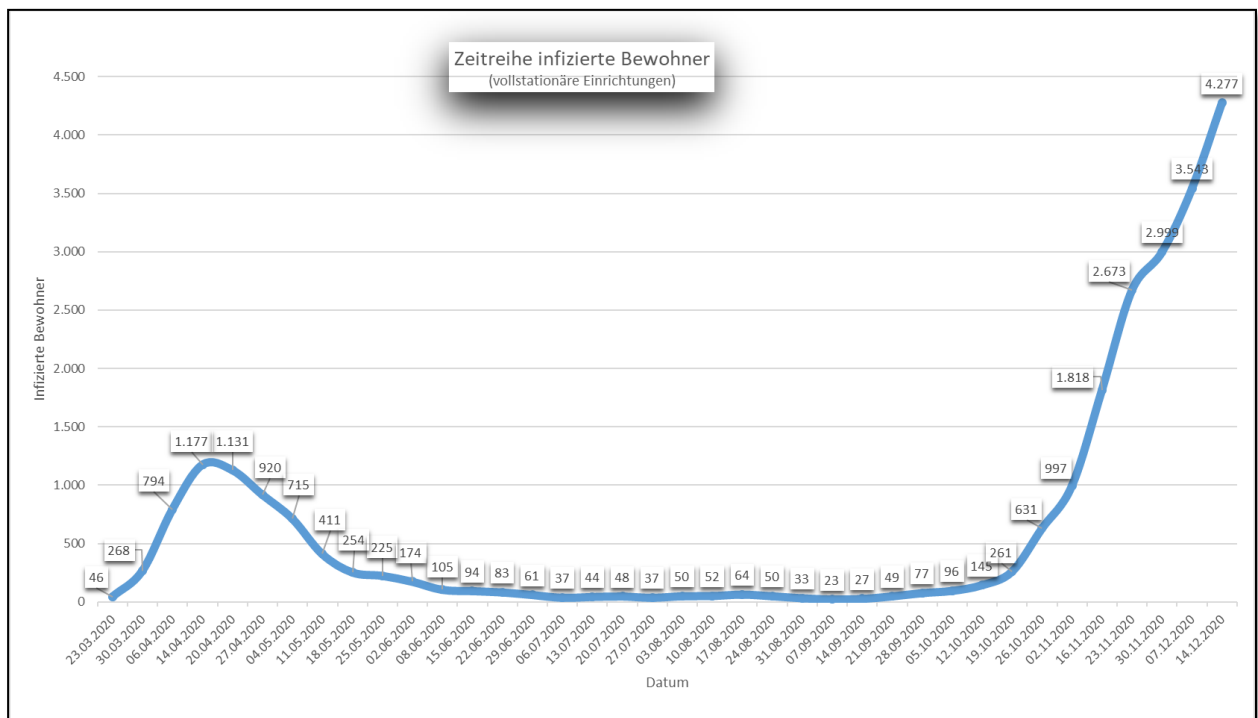
### Aktuelle Situation der Bewohnerinnen und Bewohner

	18.12.	17.12.
Anzahl vollstationärer Einrichtungen mit infizierten Bewohnerinnen / Bewohnern	<b>577</b>	<b>582</b>
Anzahl aktuell infizierter Bewohnerinnen/ Bewohner in vollstationären Einrichtungen	<b>5.019</b>	<b>4.898</b>
Anzahl Todesfälle in vollstationären Einrichtungen (kumuliert)	<b>2.028</b>	<b>1.991</b>

### Aktuelle Situation des Personals

	18.12.	17.12.
Anzahl vollstationärer Einrichtungen mit infiziertem Personal	<b>640</b>	<b>629</b>
Anzahl aktuell infiziertes Personal in vollstationären Einrichtungen	<b>2.325</b>	<b>2.294</b>
Anzahl Personal in vollstationären Einrichtungen in Quarantäne	<b>3.060</b>	<b>3.014</b>

\*Kleinere Abweichungen kommen aufgrund unklarer Eingaben bei der Einrichtungsart zustande.



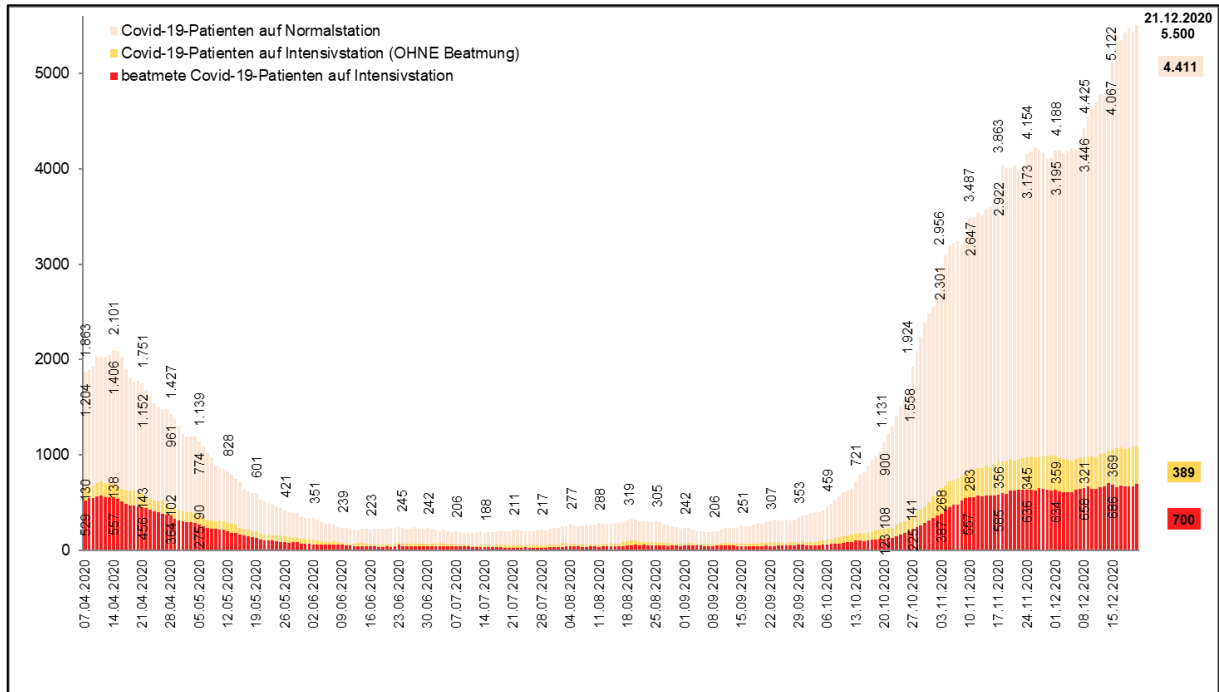
Datenstand Tabelle 18.12.2020 / Wochengrafik 14.12.2020: Die Abfrage der Daten bei den Alten- und Pflegeeinrichtungen erfolgt durch die Behörden nach dem Wohn- und Teilhabegesetz nur von Montag-Freitag (außer an Feiertagen). Zu beachten ist ferner, dass alle Zahlen jeweils den aktuellen Wert angeben. D. h. insbesondere, dass bei den infizierten Menschen nur diejenigen erfasst sind, die an dem jeweils genannten Datum auch noch infiziert waren. Nach Erkrankung negativ getestete Personen werden nicht mehr erfasst. Die Anzahl der verstorbenen Menschen beinhaltet alle verstorbenen Infizierten einer Einrichtung, unabhängig vom Sterbeort. Das Sterbedatum kann vom Meldedatum abweichen.

## Fälle in stationärer Behandlung

Gesamtfallzahl stationäre Behandlung*	davon intensivmedizinische Behandlung*	davon mit Beatmung*
<b>5.500</b>	<b>1.089</b>	<b>700</b>
<b>(+ 71 / + 1,3 %)**</b>	<b>(+ 2 / + 0,2 %)**</b>	<b>(+ 28 / + 4,2 %)**</b>

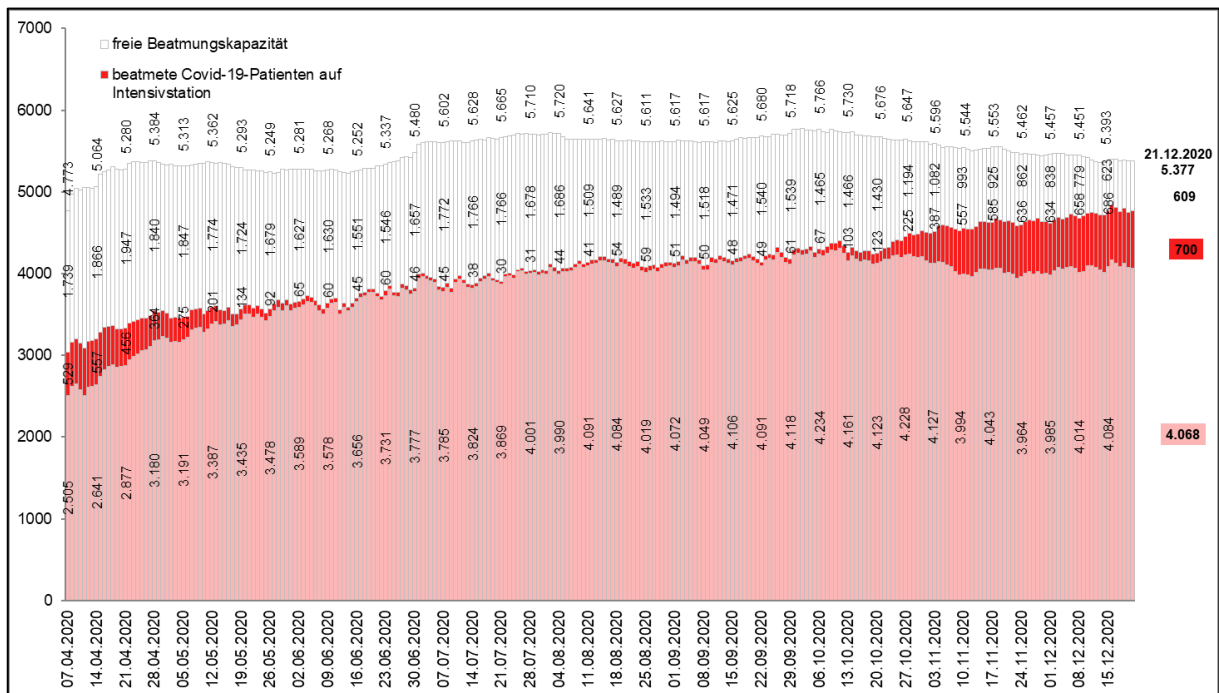
\*Stand: 21.12.2020, 00:01 Uhr – Quelle: IG-NRW \*\*Änderung gegenüber Vortag.

## Covid-19 Patienten in Krankenhäusern



Quelle: IG-NRW, Datenstand 21.12.2020 00:01 Uhr. Eigene Berechnung LZG.NRW.

## Intensivbetten MIT Beatmung (ICU High Care): Kapazität und Nutzung\*



Quelle: IG-NRW, Datenstand 21.12.2020 00:01 Uhr. Eigene Berechnung LZG.NRW.

\*Die Kliniken tragen ihre Bestände selbst ein. Abweichungen zum Feststellungsbescheid möglich.



.....

## 2. Informationsquellen

Lageberichte, Sofortmeldungen, LZG.NRW, bis einschließlich 12:00 Uhr.

## 3. Allgemeine Lage / Überblick in Deutschland

Das RKI meldet mit Stand 21.12.2020 (00:00 Uhr) für **Deutschland** insgesamt **1.510.652 bestätigte Fälle** (+ 16.643 im Vergleich zum Vortag). Die Gefährdung für die Gesundheit der Bevölkerung in Deutschland wird vom RKI als insgesamt hoch eingeschätzt, für Risikogruppen als sehr hoch.

Die Wahrscheinlichkeit für schwere und auch tödliche Krankheitsverläufe nimmt mit zunehmendem Alter und bestehenden Vorerkrankungen zu. Laut RKI gibt es zum o. g. Meldezeitpunkt **26.275 bestätigte Todesfälle** (+ 226 Fälle im Vergleich zum Vortag) in Deutschland aus allen 16 Bundesländern.

Gemäß RKI-Bericht vom 20.12.2020 werden die Reproduktionszahlen aktuell wie folgt geschätzt:

<b>Deutschland:</b>	<b>sensitiver R-Wert</b>	<b>= 1,09</b>	(95%-Prädiktionsintervall: 0,92 – 1,27)
	<b>7-Tage R-Wert</b>	<b>= 1,04</b>	(95%-Prädiktionsintervall: 0,96 – 1,13)
<b>NRW:</b>	<b>sensitiver R-Wert</b>	<b>= 1,11</b>	(95%-Prädiktionsintervall: 0,92 – 1,32)
	<b>7-Tage R-Wert</b>	<b>= 1,06</b>	(95%-Prädiktionsintervall: 0,95 – 1,17)

Das **Helmholtz-Zentrum für Infektionsforschung (HZI)** weist im Bericht vom 20.12.2020 aktuelle Reproduktionszahlen von **R = 1,22 (Bund) und R = 1,20 (NRW)** aus.

## 4. Maßnahmen (Schadenabwehr/Gefahrenabwehr)

### **Verordnung zum Schutz vor Neuinfizierungen mit dem Coronavirus SARS-CoV-2 in Bezug auf Ein- und Rückreisende aus dem Vereinigten Königreich und Südafrika (Corona-Einreiseverordnung) – in der ab 21. Dezember 2020 gültigen Fassung**

Personen, die auf dem Land-, See- oder Luftweg aus dem Vereinigten Königreich oder aus Südafrika nach Nordrhein-Westfalen einreisen, müssen sich unverzüglich in Quarantäne begeben. Die Verordnung tritt am 21. Dezember 2020 in Kraft und gilt bis zum 17. Januar 2021.

- [Corona-Einreiseverordnung \(CoronaEinrVO-VK\) - gültig ab 21. Dezember 2020](#)

Die wesentlichen Rechtsnormen des MAGS mit Bezug zur Corona-Pandemie sind abrufbar unter: <https://www.mags.nrw/coronavirus-rechtlicheregelungen-nrw> .