



Ereignis: Neuartiges Coronavirus (SARS-CoV-2)

Bearbeiter/in: Joanna Agu

Berichtszeitpunkt: 1. Dezember 2020, 12:00 Uhr

1. Zahlen kompakt – Lage in Nordrhein-Westfalen Zahlen kompakt

Inzidenz (7-Tage)	Bestätigte Fälle	Genesene*	Todesfälle	Infizierte*
142,8	263.707	194.500	3.515	65.600

Quelle: Elektronische Meldedaten der Gesundheitsämter gem. § 11 IfSG, Datenstand 01.12.2020, 00:00 Uhr.
*Schätzwerte auf Basis des Algorithmus des RKI.

Fallzahlen Corona in NRW 23.11. – 30.11.2020

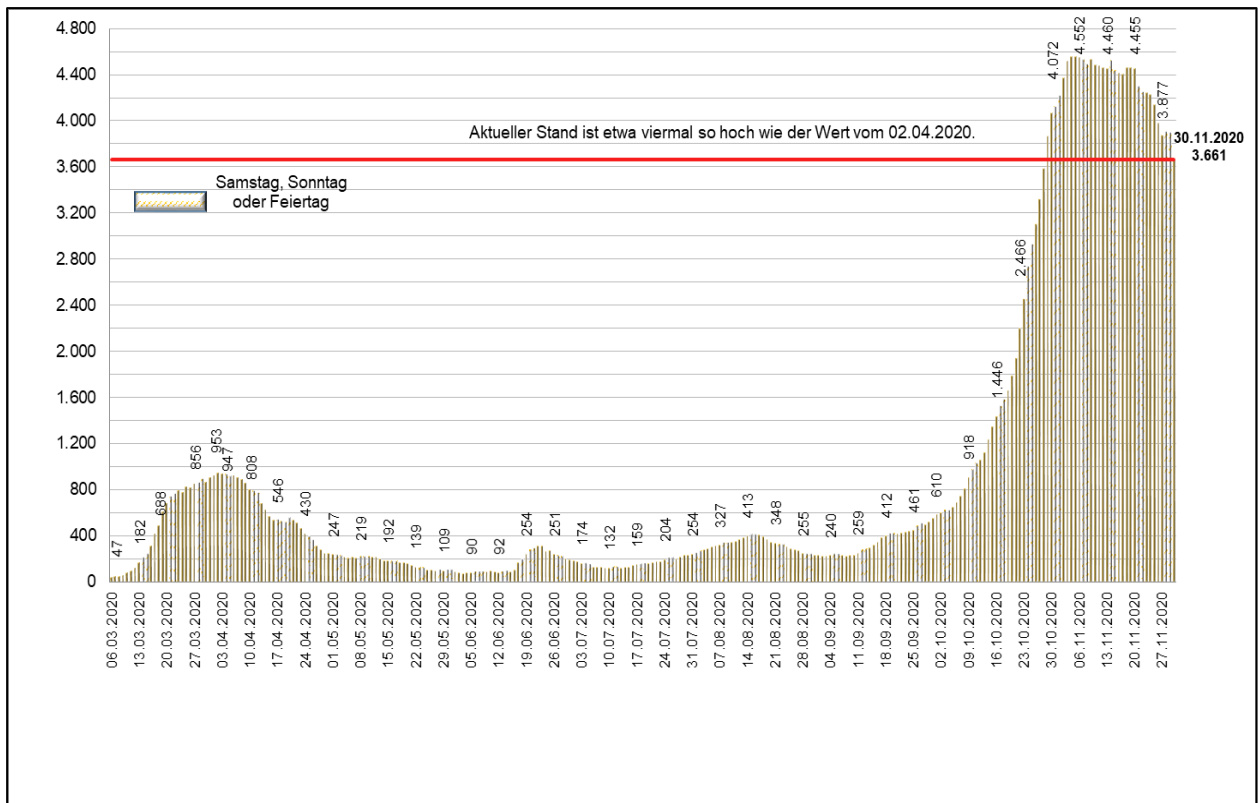
Datum	23. Nov	24. Nov	25. Nov	26. Nov	27. Nov	28. Nov	29. Nov	30. Nov
Infizierte	238.079	242.321	247.219	251.840	256.177	259.568	261.492	263.707
Täglicher Zuwachs (absolut)	3.909	4.242	4.898	4.621	4.337	3.391	1.924	2.215
Täglicher Zuwachs (prozentual)	1,67%	1,78%	2,02%	1,87%	1,72%	1,32%	0,74%	0,85%
Infizierte je 100.000 Einwohner*	1.327	1.350	1.377	1.403	1.427	1.446	1.457	1.469
Inzidenz (pro 100.000 EW) letzte 7-Tage	165,6	165,0	161,5	155,3	151,2	152,6	152,2	142,8
Todesfälle	3.189	3.263	3.317	3.361	3.399	3.423	3.448	3.515**

Quelle: Elektronische Meldedaten der Gesundheitsämter gem. § 11 IfSG, Datenstand 30.11.2020, 00:00 Uhr. Die Fallzahlen nach § 11 IfSG werden fortlaufend und rückwirkend für das jeweilige Datum gemeldet, sodass die gemeldeten Fallzahlen für die einzelnen Tage im vorliegenden Bericht regelmäßig jeweils höher sein werden als im vorangegangenen Bericht.

*Berechnungsgrundlage: 17.947.221 Einwohner in NRW.

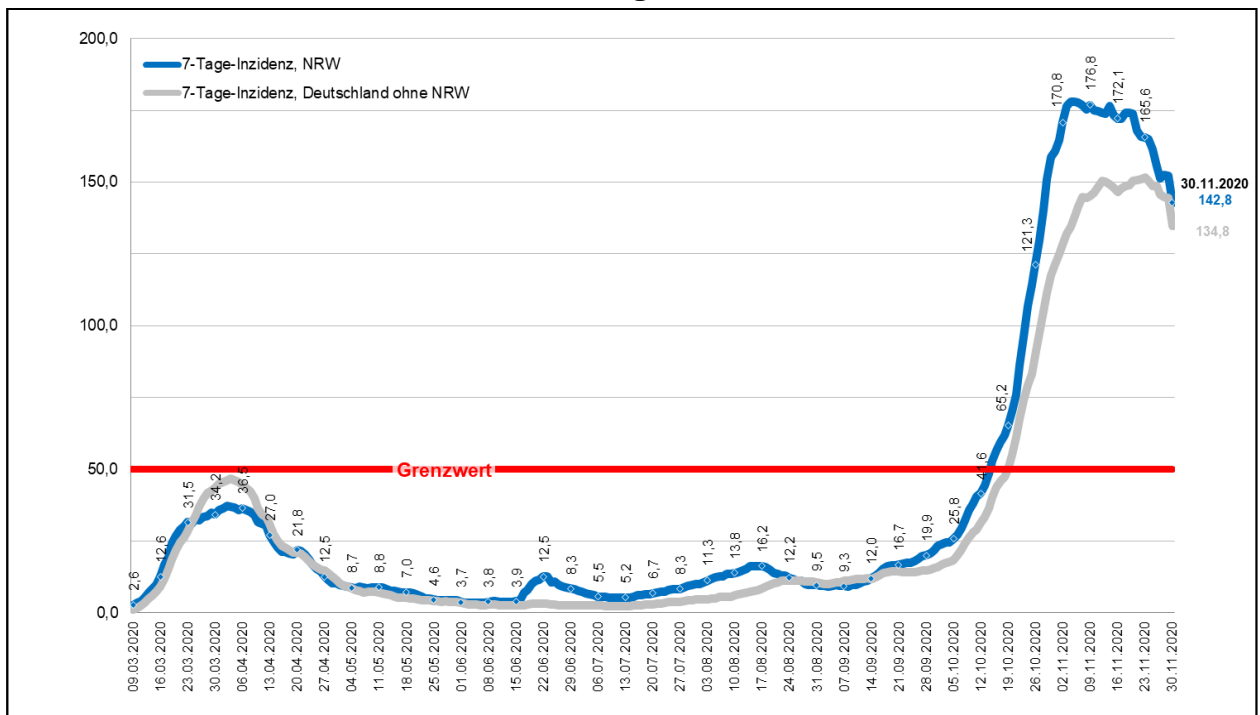
**Einschließlich 58 Todesfällen ohne Sterbedatum.

Gleitender 7-Tages-Durchschnitt* der neu gemeldeten Infektionen mit SARS-CoV-2 in NRW



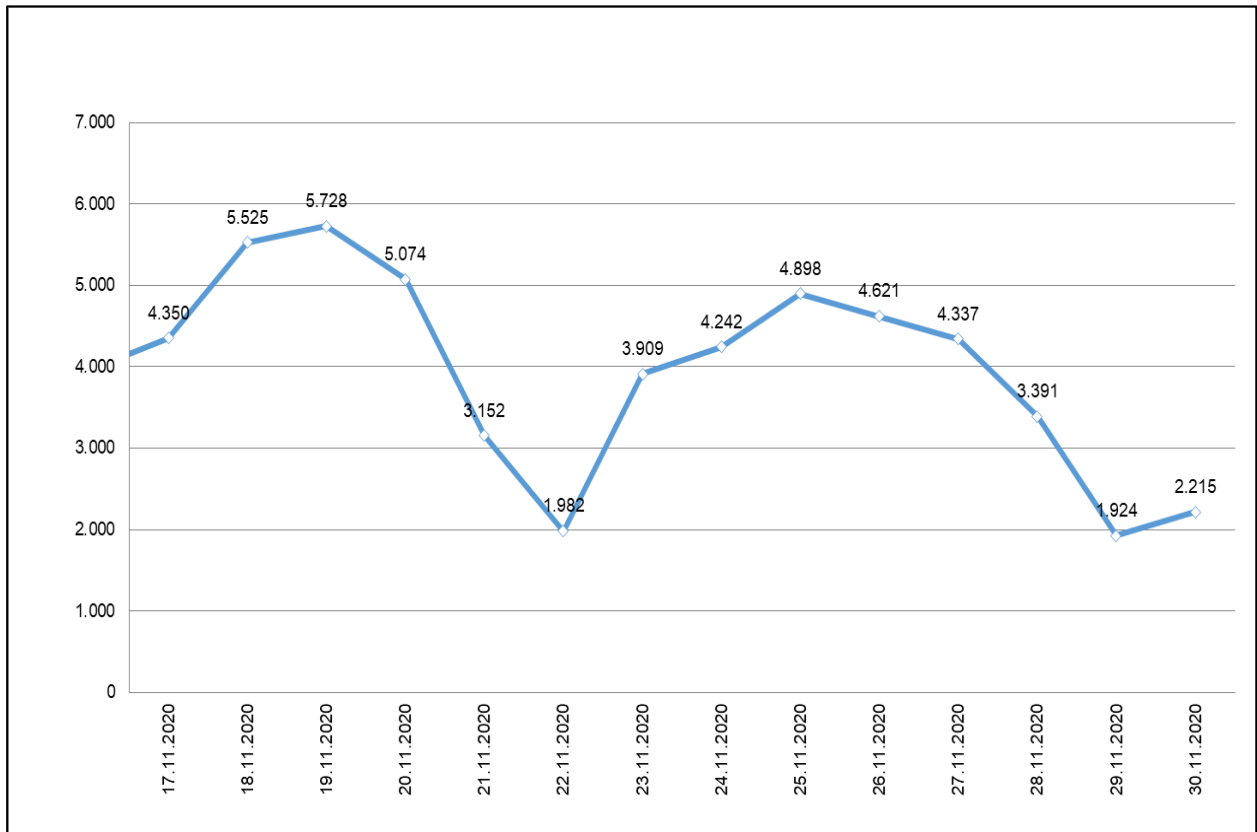
Quelle: Elektronische Meldedaten der Gesundheitsämter gem. § 11 IfSG, Datenstand 01.12.2020, 00.00 Uhr. Eigene Berechnung LZG.NRW. *Mittelwert der neu gemeldeten Infektionen in den letzten sieben Tagen.

7-Tages-Inzidenz der SARS-CoV-2 Fälle in NRW pro 100.000 Einwohner im Vergleich



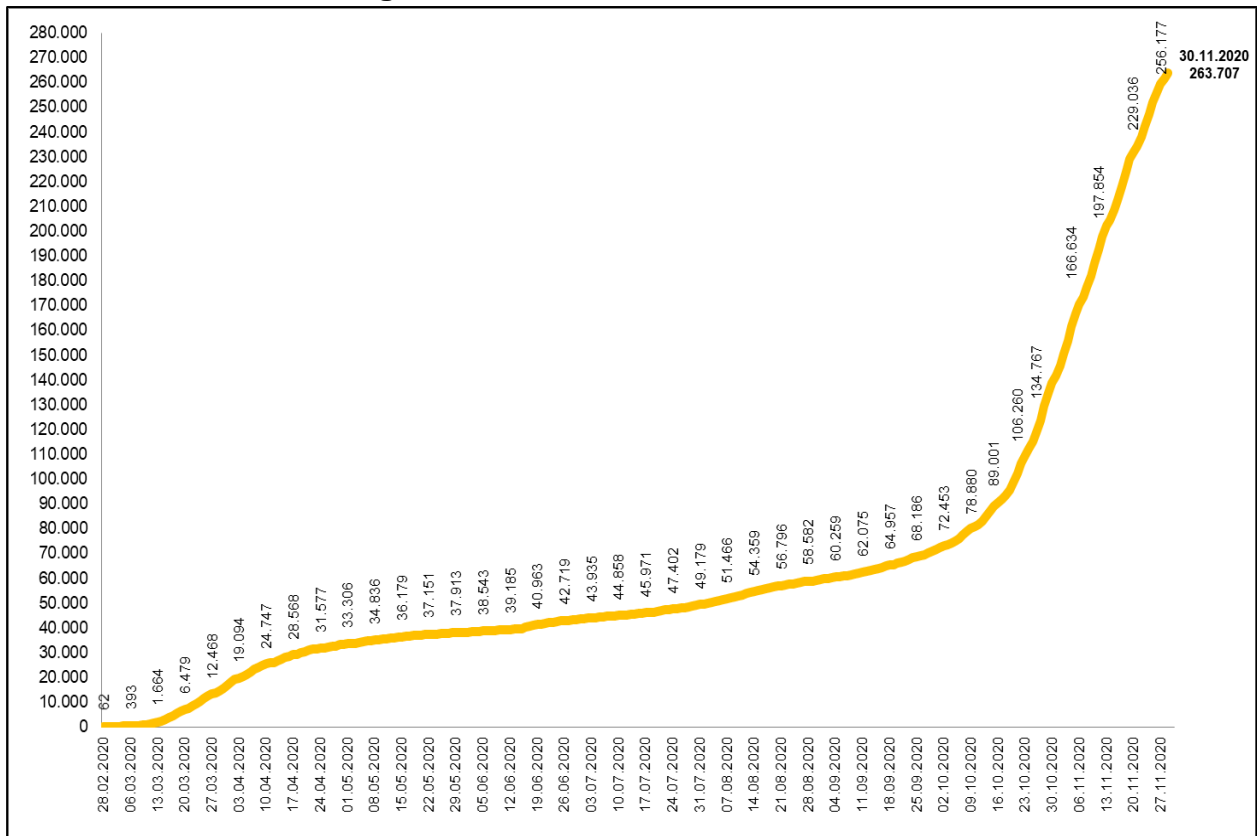
Quellen: Blaue Linie: Elektronische Meldedaten der Gesundheitsämter gem. § 11 IfSG, Datenstand 01.12.2020 0:00 Uhr. Graue Linie: RKI Dashboard, Datenstand 1.12.2020 00:00 Uhr, ausgelesen um 07:45 Uhr. Eigene Berechnung LZG.NRW.

In den letzten 14 Tagen neu gemeldete Infektionen mit SARS-CoV-2 in NRW



Quelle: Elektronische Meldedaten der Gesundheitsämter gem. § 11 IfSG, Datenstand 01.12.2020 00:00 Uhr.
Eigene Berechnung LZG.NRW.

Bestätigte Infektionen mit SARS-CoV-2 in NRW



Quelle: Elektronische Meldedaten der Gesundheitsämter gem. § 11 IfSG, Datenstand 01.12.2020 00:00 Uhr.

Todesfälle nach Alter und Geschlecht in NRW

Altersgruppe	Alle		Männer		Frauen	
	Fälle	in % aller Todesfälle	Fälle	in % der männl. Todesfälle	Fälle	in % der weibl. Todesfälle
0 - 9 Jahre	3	0,1 %	1	0,1 %	2	0,1 %
10 - 19 Jahre	1	0,0 %	1	0,1 %	0	0,0 %
20 - 29 Jahre	6	0,2 %	4	0,2 %	2	0,1 %
30 - 39 Jahre	10	0,3 %	9	0,5 %	1	0,1 %
40 - 49 Jahre	40	1,1 %	27	1,4 %	13	0,8 %
50 - 59 Jahre	171	4,9 %	126	6,5 %	45	2,9 %
60 - 69 Jahre	324	9,2 %	222	11,4 %	102	6,5 %
70 - 79 Jahre	751	21,4 %	490	25,2 %	261	16,6 %
80 - 89 Jahre	1.520	43,2 %	808	41,6 %	711	45,2 %
90 Jahre und älter	687	19,5 %	253	13,0 %	434	27,6 %
Insgesamt*	3.515*	100,0 %	1.941	100,0 %	1.573**	100,0 %
Anteil Männer/Frauen			55,2 %		44,8 %	

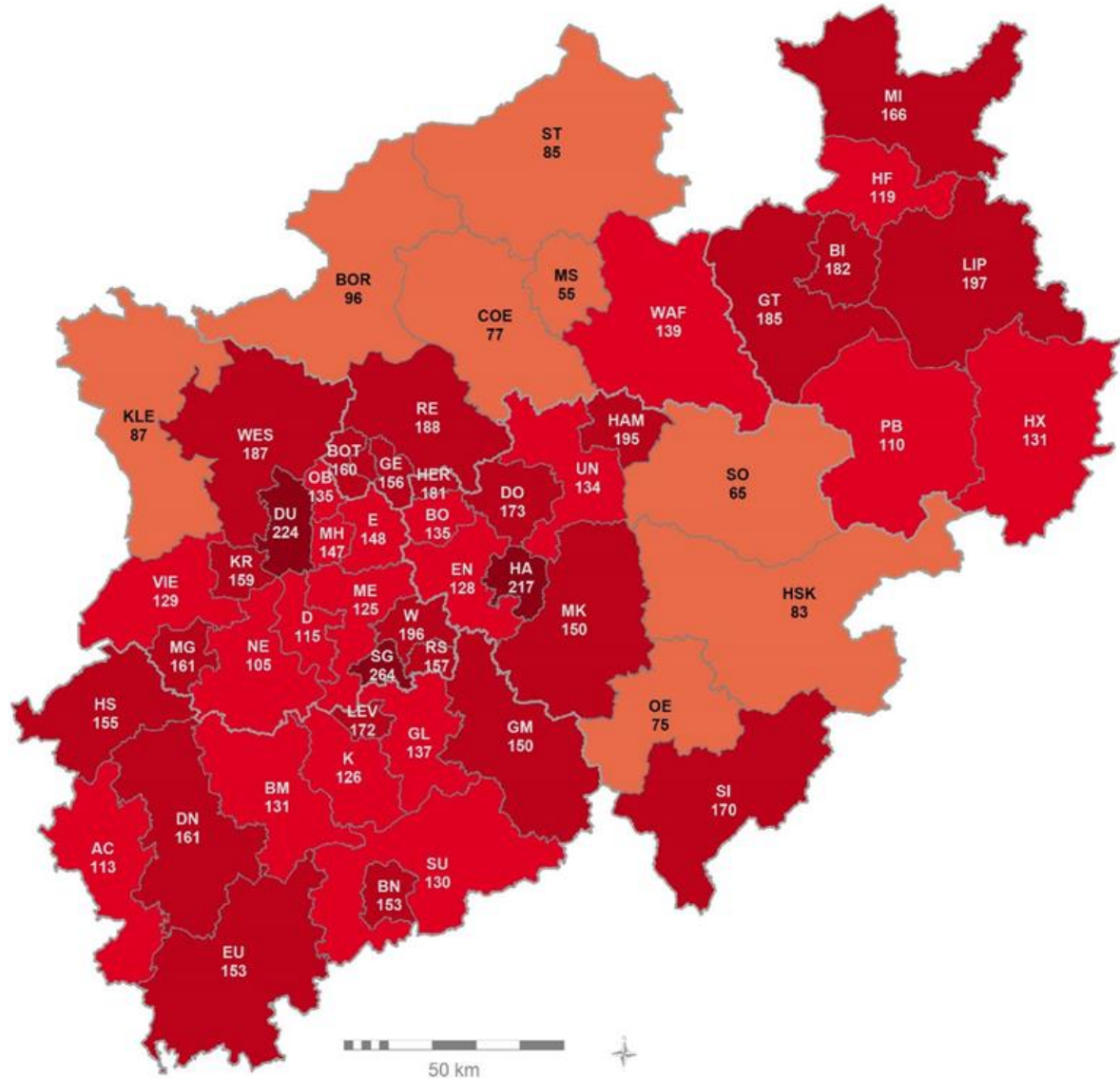
Quelle: Elektronische Meldedaten der Gesundheitsämter gem. § 11 IfSG, Datenstand 01.12.2020 00:00 Uhr. Eigene Berechnung.

* Die Werte "Insgesamt" ergeben sich nicht automatisch aus der Summe der Fälle, so liegt für eine Person keine Angabe zum Geschlecht vor, für zwei Frauen wurde bislang keine Altersangabe gemacht.

Weitere Informationen und Grafiken zu den nordrhein-westfälischen Fallzahlen sowie kommunale Einzelauswertungen sind täglich auch der Seite des LZG.NRW unter folgendem Link zu entnehmen:

https://www.lzg.nrw.de/inf_schutz/corona_meldelage/index.html

**7-Tages-Inzidenz der SARS-CoV-2 Fälle in den Kreisen und kreisfreien Städten:
Neue Meldungen vom 24.11. bis 30.11.2020 pro 100.000 Einwohner***



— Kreise und kreisfreie Städte
— Regierungsbezirke

Quelle: LZG.NRW 2020,
Geobasis GfK 2019
© LZG.NRW 2020

Aktuelle Corona-Situation in vollstationären Alten- und Pflegeeinrichtungen*

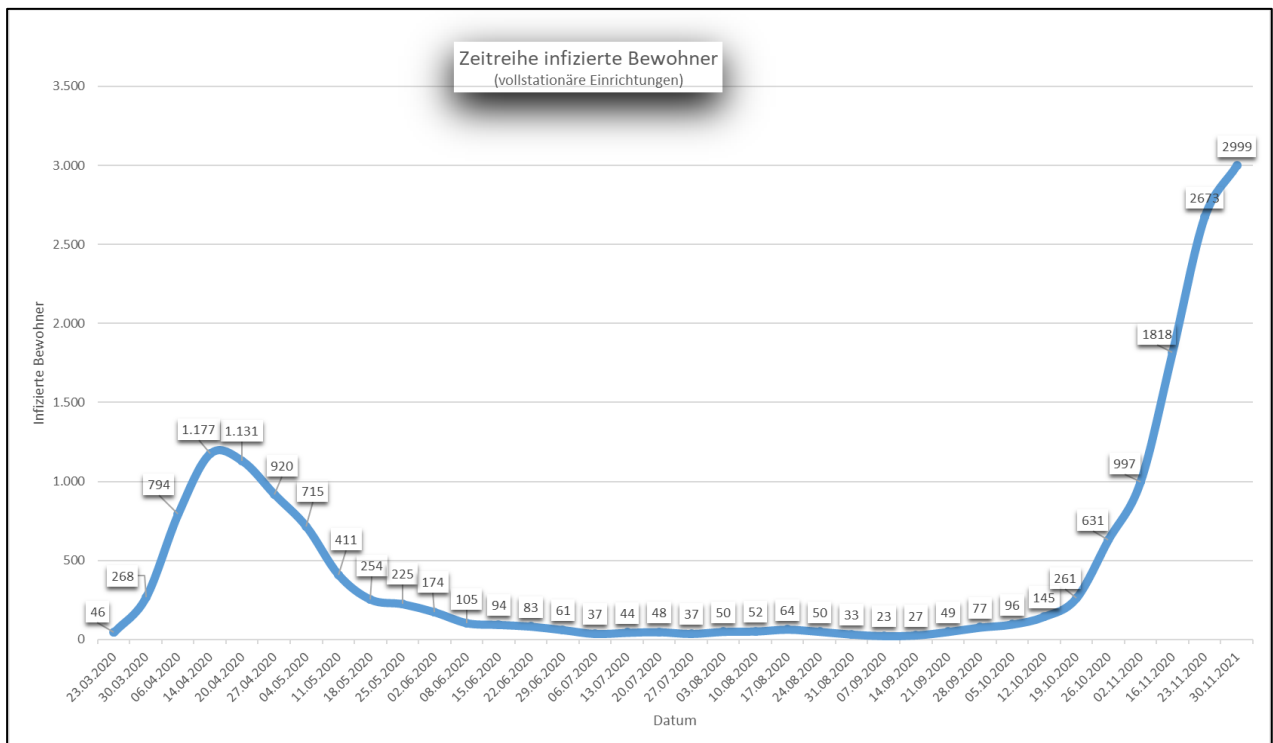
Aktuelle Situation der Bewohnerinnen und Bewohner

	30.11.	27.11.
Anzahl vollstationärer Einrichtungen mit infizierten Bewohnerinnen / Bewohnern	400	387
Anzahl aktuell infizierter Bewohnerinnen/ Bewohner in vollstationären Einrichtungen	2.999	2.684
Anzahl Todesfälle in vollstationären Einrichtungen (kumuliert)	1.320	1.236

Aktuelle Situation des Personals

	30.11.	27.11.
Anzahl vollstationärer Einrichtungen mit infiziertem Personal	492	511
Anzahl aktuell infiziertes Personal in vollstationären Einrichtungen	1.592	1.599
Anzahl Personal in vollstationären Einrichtungen in Quarantäne	2.186	2.212

**Kleinere Abweichungen kommen aufgrund unklarer Eingaben bei der Einrichtungsart zustande.*



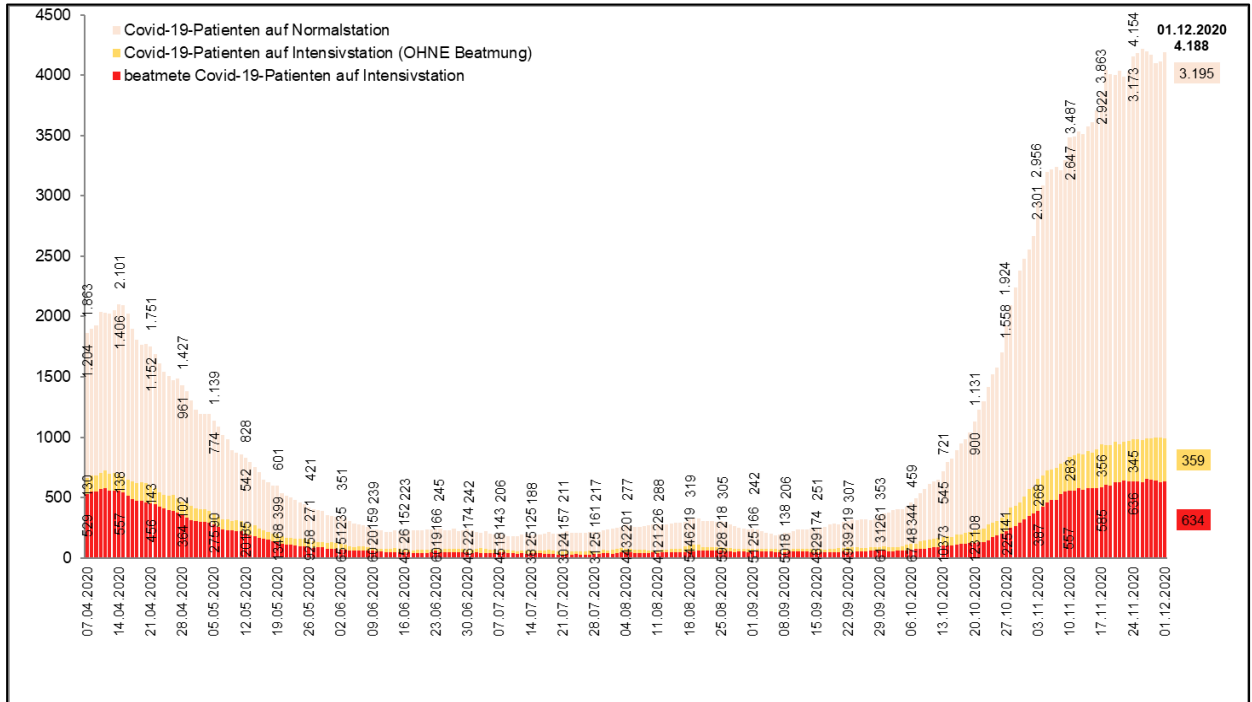
Datenstand Tabelle 30.11.2020 / Wochengrafik 30.11.2020: Die Abfrage der Daten bei den Alten- und Pflegeeinrichtungen erfolgt durch die Behörden nach dem Wohn- und Teilhabegesetz nur von Montag-Freitag (außer an Feiertagen). Zu beachten ist ferner, dass alle Zahlen jeweils den aktuellen Wert angeben. D. h. insbesondere, dass bei den infizierten Menschen nur diejenigen erfasst sind, die an dem jeweils genannten Datum auch noch infiziert waren. Nach Erkrankung negativ getestete Personen werden nicht mehr erfasst. Die Anzahl der verstorbenen Menschen beinhaltet alle verstorbenen Infizierten einer Einrichtung, unabhängig vom Sterbeort. Das Sterbedatum kann vom Meldedatum abweichen.

Fälle in stationärer Behandlung

Gesamtfallzahl stationäre Behandlung*	davon intensivmedizinische Behandlung*	davon mit Beatmung*
4.188 (+ 79 / + 2,0 %) **	993 (- 3 / - 0,3 %) **	634 (+ 6 / + 1 %) **

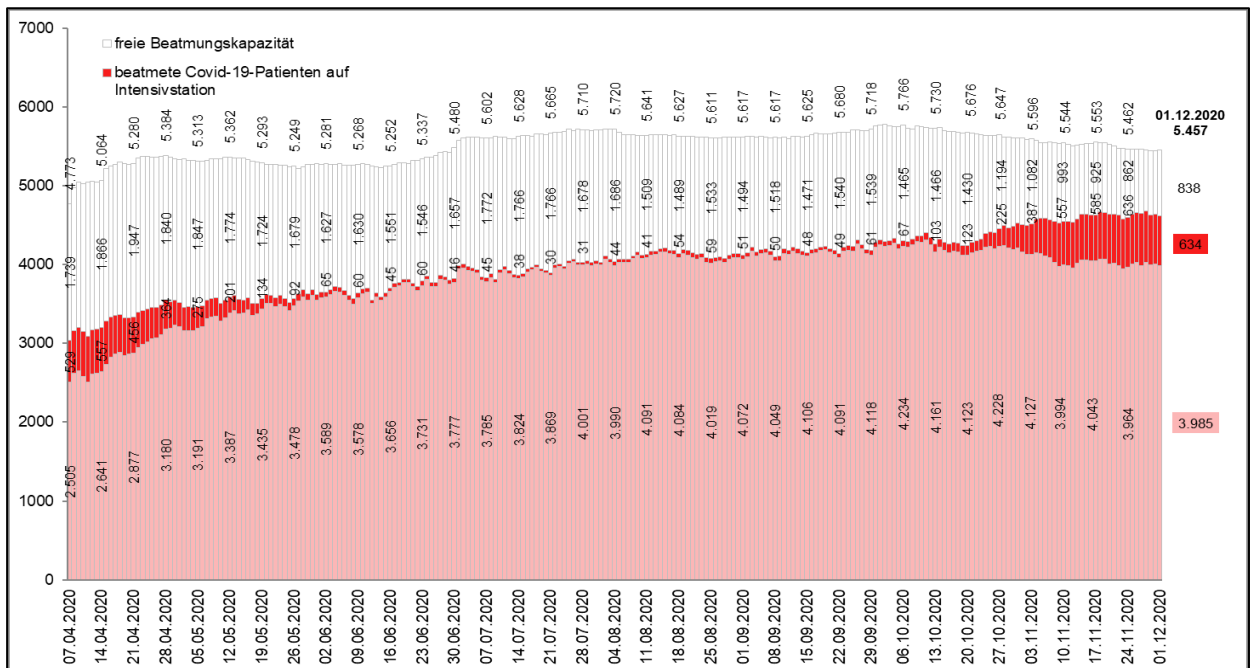
*Stand: 01.12.2020, 00:01 Uhr – Quelle: IG-NRW **Änderung gegenüber Vortag.

Covid-19 Patienten in Krankenhäusern



Quelle: IG-NRW, Datenstand 01.12.2020 00:01 Uhr. Eigene Berechnung LZG.NRW.

Intensivbetten MIT Beatmung (ICU High Care): Kapazität und Nutzung*



Quelle: IG-NRW, Datenstand 01.12.2020 00:01 Uhr. Eigene Berechnung LZG.NRW.

*Die Kliniken tragen ihre Bestände selbst ein. Abweichungen zum Feststellungsbescheid möglich.

.....

2. Informationsquellen

Lageberichte, Sofortmeldungen, LZG.NRW bis einschließlich 12:00 Uhr.

3. Allgemeine Lage / Überblick in Deutschland

Das RKI meldet mit Stand 01.12.2020 (00:00 Uhr) für **Deutschland** insgesamt **1.067.473 bestätigte Fälle** (+ 13.604 im Vergleich zum Vortag). Die Gefährdung für die Gesundheit der Bevölkerung in Deutschland wird vom RKI als insgesamt hoch eingeschätzt, für Risikogruppen als sehr hoch.

Die Wahrscheinlichkeit für schwere und auch tödliche Krankheitsverläufe nimmt mit zunehmendem Alter und bestehenden Vorerkrankungen zu. Laut RKI gibt es zum o. g. Meldezeitpunkt **16.636 bestätigte Todesfälle** (+ 388 Fälle im Vergleich zum Vortag) in Deutschland aus allen 16 Bundesländern.

Gemäß RKI-Bericht vom 30.11.2020 werden die Reproduktionszahlen aktuell wie folgt geschätzt:

Deutschland:	sensitiver R-Wert	= 1,04	(95%-Prädiktionsintervall: 0,87 – 1,24)
	7-Tage R-Wert	= 0,91	(95%-Prädiktionsintervall: 0,82 – 0,99)
NRW:	sensitiver R-Wert	= 1,03	(95%-Prädiktionsintervall: 0,87 – 1,17)
	7-Tage R-Wert	= 0,88	(95%-Prädiktionsintervall: 0,80 – 0,96)

Das **Helmholtz-Zentrum für Infektionsforschung (HZI)** weist im Bericht vom 30.11.2020 aktuelle Reproduktionszahlen von **R = 0,867 (Bund)** und **R = 0,833 (NRW)** aus.

4. Maßnahmen (Schadenabwehr/Gefahrenabwehr)

Die neue Coronaschutzverordnung gilt ab 1. Dezember 2020 und ist hier abrufbar:

[Coronaschutzverordnung \(CoronaSchVO\) – gültig ab 1. Dezember 2020](#)

Die Verordnung zum Schutz von Betreuungseinrichtungen vor dem Coronavirus (Corona-BetrVO) wurde ebenfalls überarbeitet. Die Verordnung enthält Regelungen für Schulen, Kitas und andere Betreuungseinrichtungen und gilt bis zum 20. Dezember 2020.

[Corona-Betreuungsverordnung \(CoronaBetrVO\) - gültig ab 1. Dezember 2020](#)

[Anlage zur Corona-Betreuungsverordnung - gültig ab 1. Dezember 2020](#)

Erstmals hat das Land Nordrhein-Westfalen eine Verordnung zu den Quarantäne-Regelungen erlassen. Ziel der Verordnung ist es, die Bestimmungen zu vereinheitlichen und

.....

.....
die Kommunen zu entlasten, da nicht mehr in allen Fällen eine individuelle Quarantäne-
anordnung erforderlich ist. Die Verordnung tritt am 1. Dezember 2020 in Kraft.
[Quarantäneverordnung für Nordrhein-Westfalen - gültig ab 1. Dezember 2020](#)

Die wesentlichen Rechtsnormen des MAGS mit Bezug zur Corona-Pandemie sind abruf-
bar unter: [https://www.mags.nrw/erlasse-des-nrw-gesundheitsministeriums-zur-beka-
empfung-der-corona-pandemie](https://www.mags.nrw/erlasse-des-nrw-gesundheitsministeriums-zur-bekae-mpfung-der-corona-pandemie).