



Ereignis: Neuartiges Coronavirus (SARS-CoV-2)

Bearbeiter/in: Nâlân Öztürk

Berichtszeitpunkt: 9. November 2020, 12:00 Uhr

1. Zahlen kompakt – Lage in Nordrhein-Westfalen Zahlen kompakt

Inzidenz (7-Tage)	Bestätigte Fälle	Genesene*	Todesfälle	Infizierte*
166,0	171.628	108.400	2.355	60.800

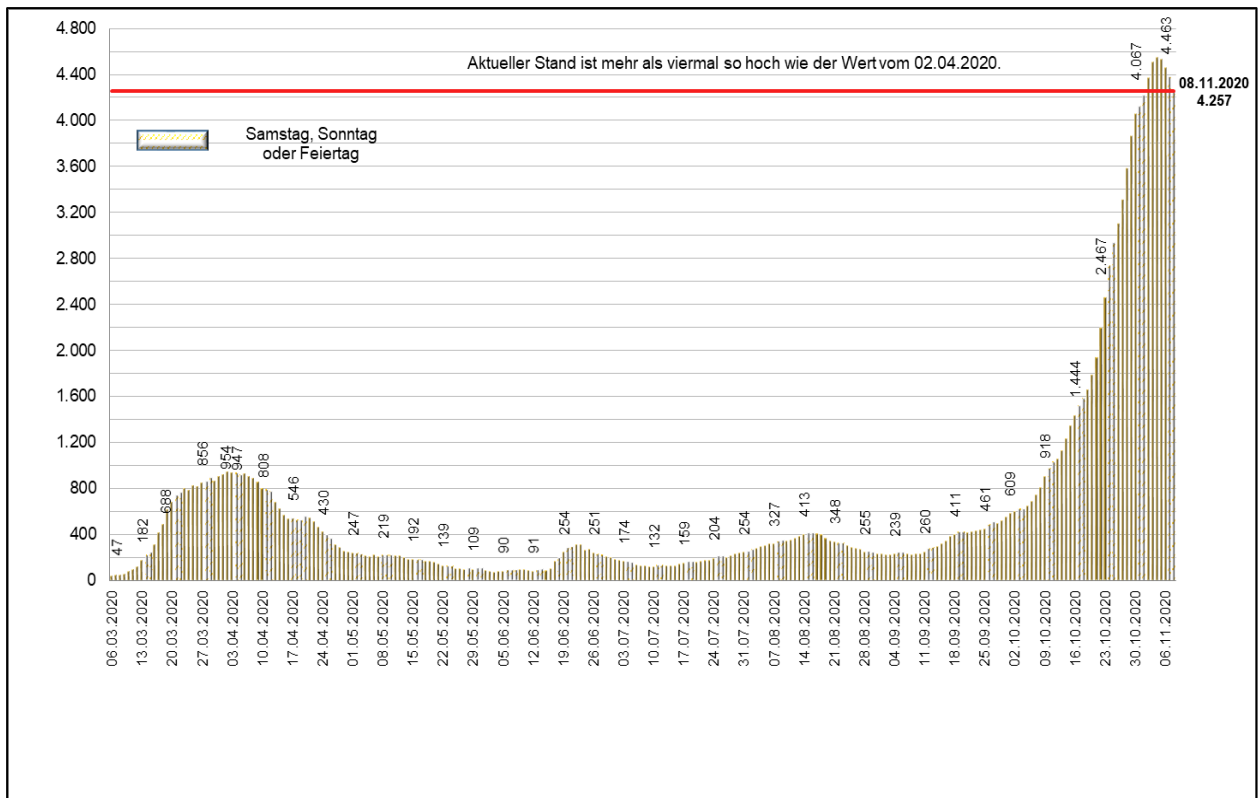
Quelle: Elektronische Meldedaten der Gesundheitsämter gem. § 11 IfSG, Datenstand 09.11.2020, 00:00 Uhr.
*Schätzwerte auf Basis des Algorithmus des RKI.

Wochenübersicht Fallzahlen Corona in NRW

Datum	2. Nov	3. Nov	4. Nov	5. Nov	6. Nov	7. Nov	8. Nov
Infizierte	145.684	150.345	155.502	161.219	165.941	169.256	171.628
Täglicher Zuwachs (absolut)	3.857	4.661	5.157	5.717	4.722	3.315	2.372
Täglicher Zuwachs (prozen- tual)	2,72 %	3,20 %	3,43 %	3,68 %	2,93 %	2,00 %	1,40 %
Infizierte je 100.000 Einwohner*	812	838	866	898	925	943	956
Inzidenz (pro 100.000 EW) letzte 7-Tage	170,8	176,1	177,6	176,9	174,1	170,8	166,0
Todesfälle	2.229	2.255	2.284	2.302	2.317	2.320	2.355**

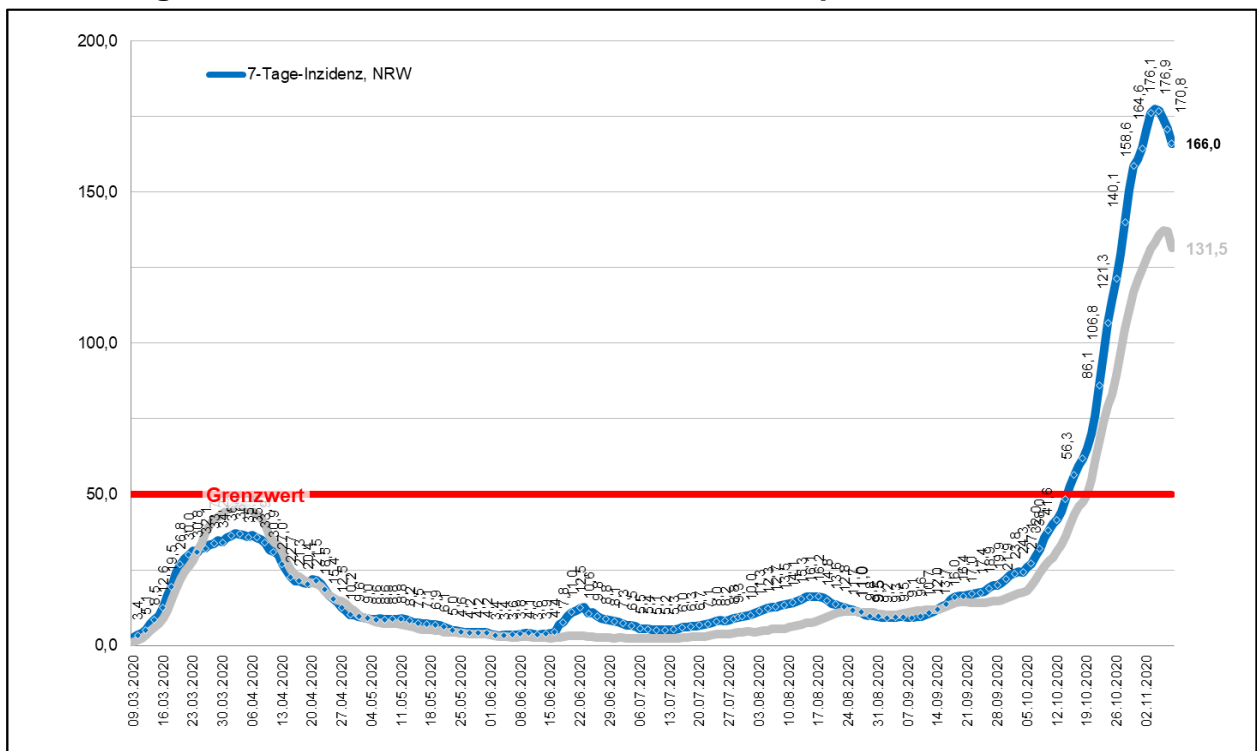
Quelle: Elektronische Meldedaten der Gesundheitsämter gem. § 11 IfSG, Datenstand 09.11.2020, 00:00 Uhr.
Die Fallzahlen nach § 11 IfSG werden fortlaufend und rückwirkend für das jeweilige Datum gemeldet.
*Berechnungsgrundlage: 17.947.221 Einwohner in NRW **einschließlich 31 Todesfälle ohne Sterbedatum.

Gleitender 7-Tages-Durchschnitt* der neu gemeldeten Infektionen mit SARS-CoV-2 in NRW



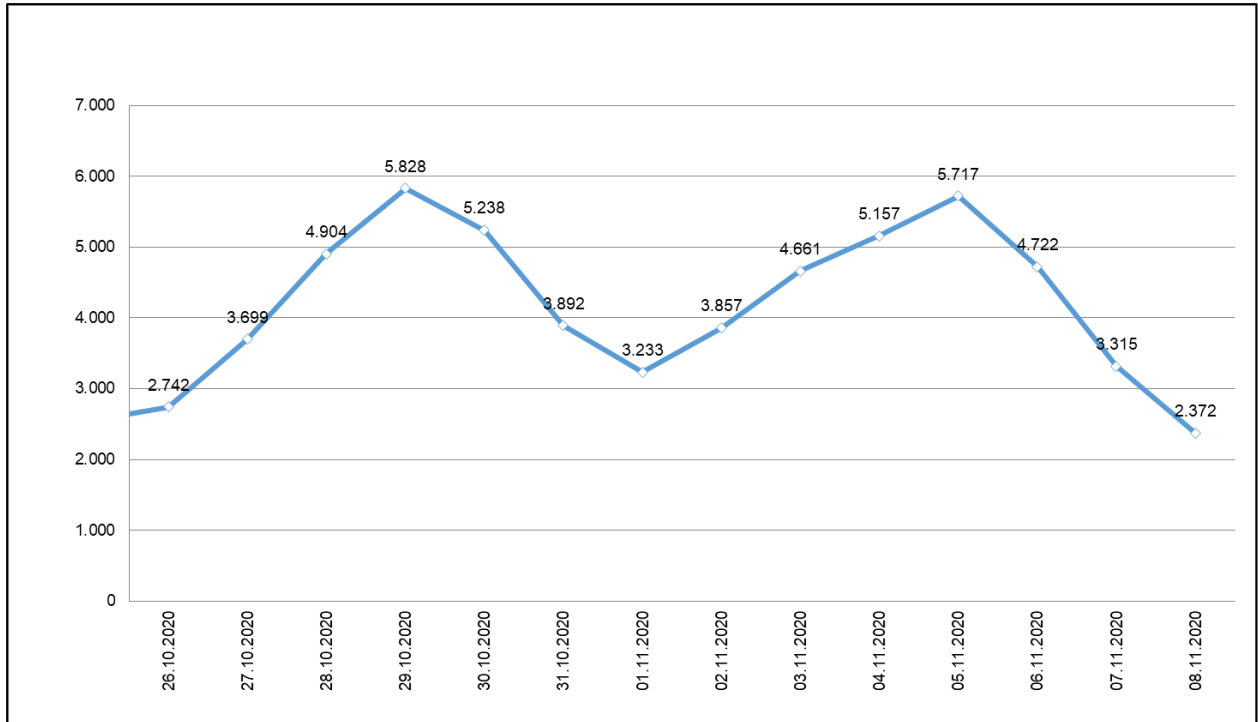
Quelle: Elektronische Meldedaten der Gesundheitsämter gem. § 11 IfSG, Datenstand 09.11.2020, 00.00 Uhr. Eigene Berechnung LZG.NRW. *Mittelwert der neu gemeldeten Infektionen in den letzten sieben Tagen.

7-Tages-Inzidenz der SARS-CoV-2 Fälle in NRW pro 100.000 Einwohner



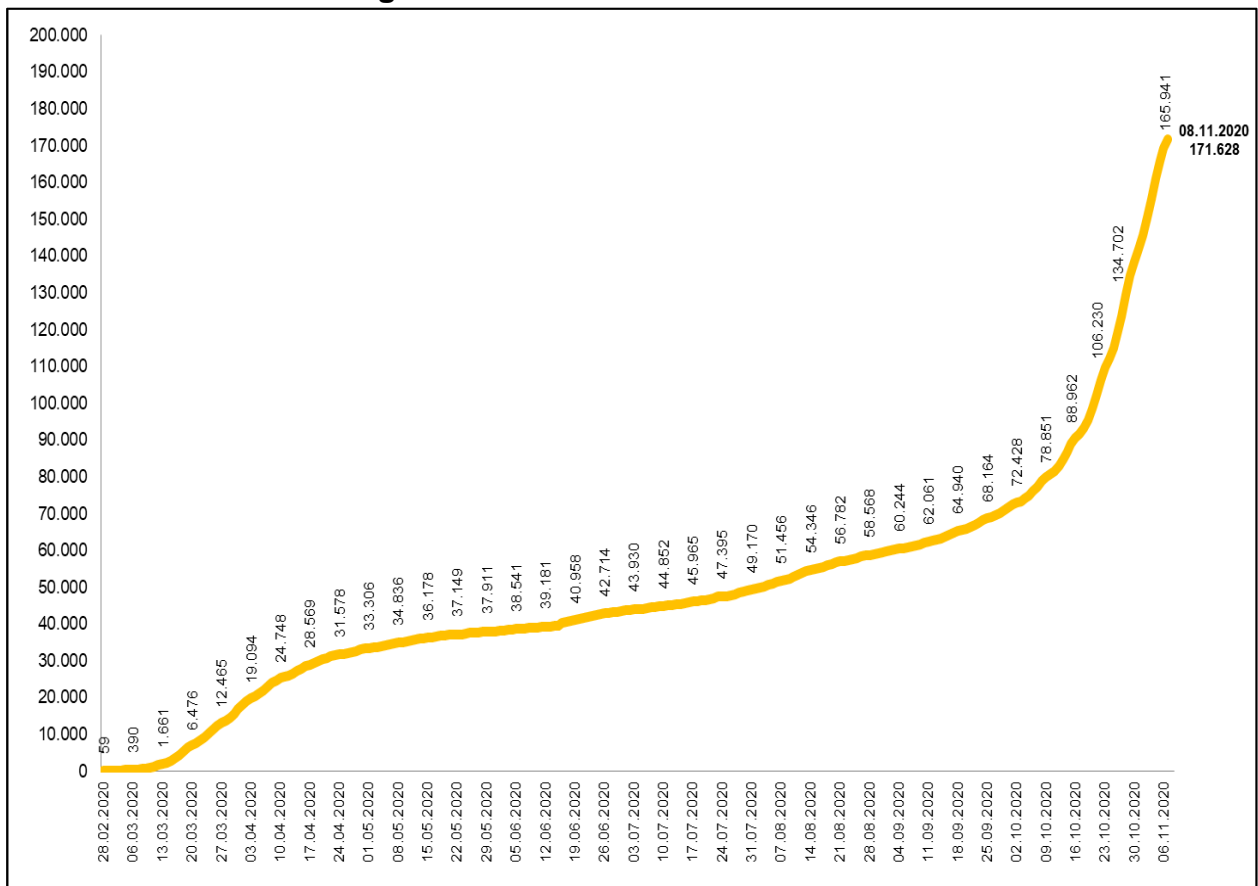
Quellen: Blaue Linie: Elektronische Meldedaten der Gesundheitsämter gem. § 11 IfSG, Datenstand 09.11.2020 0:00 Uhr. Graue Linie: RKI Dashboard, Datenstand 09.11.2020 00:00 Uhr, ausgelesen um 07:45 Uhr. Eigene Berechnung LZG.NRW.

In den letzten 14 Tagen neu gemeldete Infektionen mit SARS-CoV-2 in NRW



Quelle: Elektronische Meldedaten der Gesundheitsämter gem. § 11 IfSG, Datenstand 09.11.2020 00:00 Uhr.
Eigene Berechnung LZG.NRW.

Bestätigte Infektionen mit SARS-CoV-2 in NRW



Quelle: Elektronische Meldedaten der Gesundheitsämter gem. § 11 IfSG, Datenstand 09.11.2020 00:00 Uhr.

Todesfälle nach Alter und Geschlecht in NRW

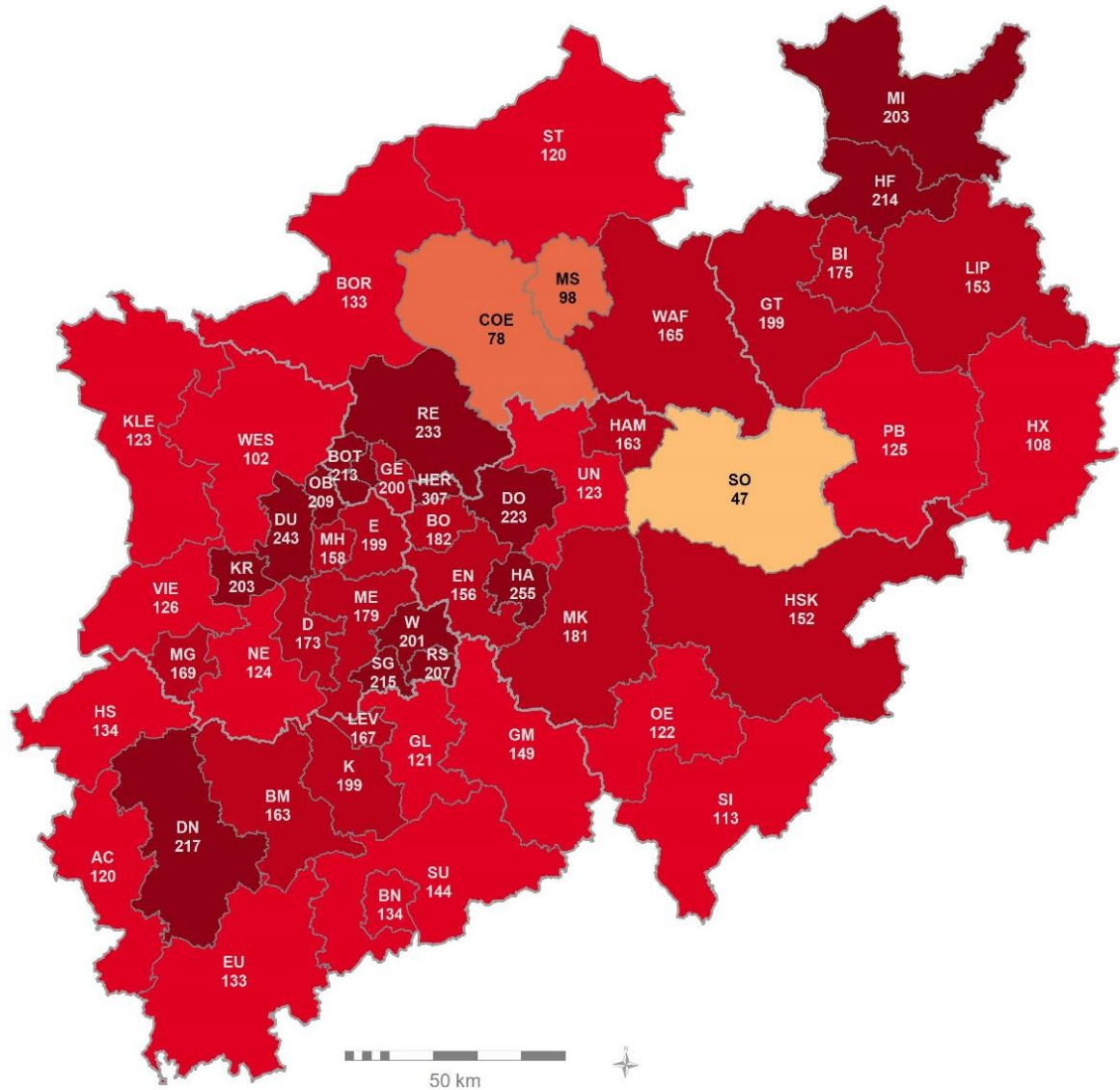
Altersgruppe	Alle		Männer		Frauen	
	Fälle	in % aller Todesfälle	Fälle	in % der männl. Todesfälle	Fälle	in % der weibl. Todesfälle
0 - 9 Jahre	2	0,1 %	1	0,1 %	1	0,1 %
10 - 19 Jahre	1	0,0 %	1	0,1 %	0	0,0 %
20 - 29 Jahre	3	0,1 %	2	0,2 %	1	0,1 %
30 - 39 Jahre	11	0,5 %	10	0,8 %	1	0,1 %
40 - 49 Jahre	28	1,2 %	19	1,5 %	9	0,9 %
50 - 59 Jahre	117	5,0 %	84	6,4 %	33	3,1 %
60 - 69 Jahre	226	9,6 %	156	12,0 %	70	6,7 %
70 - 79 Jahre	500	21,2 %	340	26,1 %	160	15,2 %
80 - 89 Jahre	1.017	43,2 %	527	40,4 %	490	46,6 %
90 Jahre und älter	450	19,1 %	163	12,5 %	287	27,3 %
Insgesamt	2.355	100,0 %	1.303	100,0 %	1.052	100,0 %
Anteil Männer/Frauen			55,3 %		44,7 %	

*Quelle: Elektronische Meldedaten der Gesundheitsämter gem. § 11 IfSG, Datenstand 09.11.2020 00:00 Uhr.
Eigene Berechnung LZG.NRW.*

Weitere Informationen und Grafiken zu den nordrhein-westfälischen Fallzahlen sowie kommunale Einzelauswertungen sind täglich auch der Seite des LZG.NRW unter folgendem Link zu entnehmen:

https://www.lzg.nrw.de/inf_schutz/corona_meldelage/index.html

**7-Tages-Inzidenz der SARS-CoV-2 Fälle in den Kreisen und kreisfreien Städten:
Neue Meldungen vom 2.11. bis 08.11.2020 pro 100.000 Einwohner***



übermittelte Fälle der letzten 7 Tage

Inzidenz pro 100.000 Einwohner Kreise und kreisfreie Städte		
0 - 34	(0)	
35 - 49	(1)	
50 - 99	(2)	
100 - 149	(18)	
150 - 200	(18)	
> 200	(14)	

— Kreise und kreisfreie Städte
— Regierungsbezirke

Quelle: LZG.NRW 2020,
Geobasis GfK 2019
© LZG.NRW 2020

Aktuelle Corona-Situation in vollstationären Alten- und Pflegeeinrichtungen*

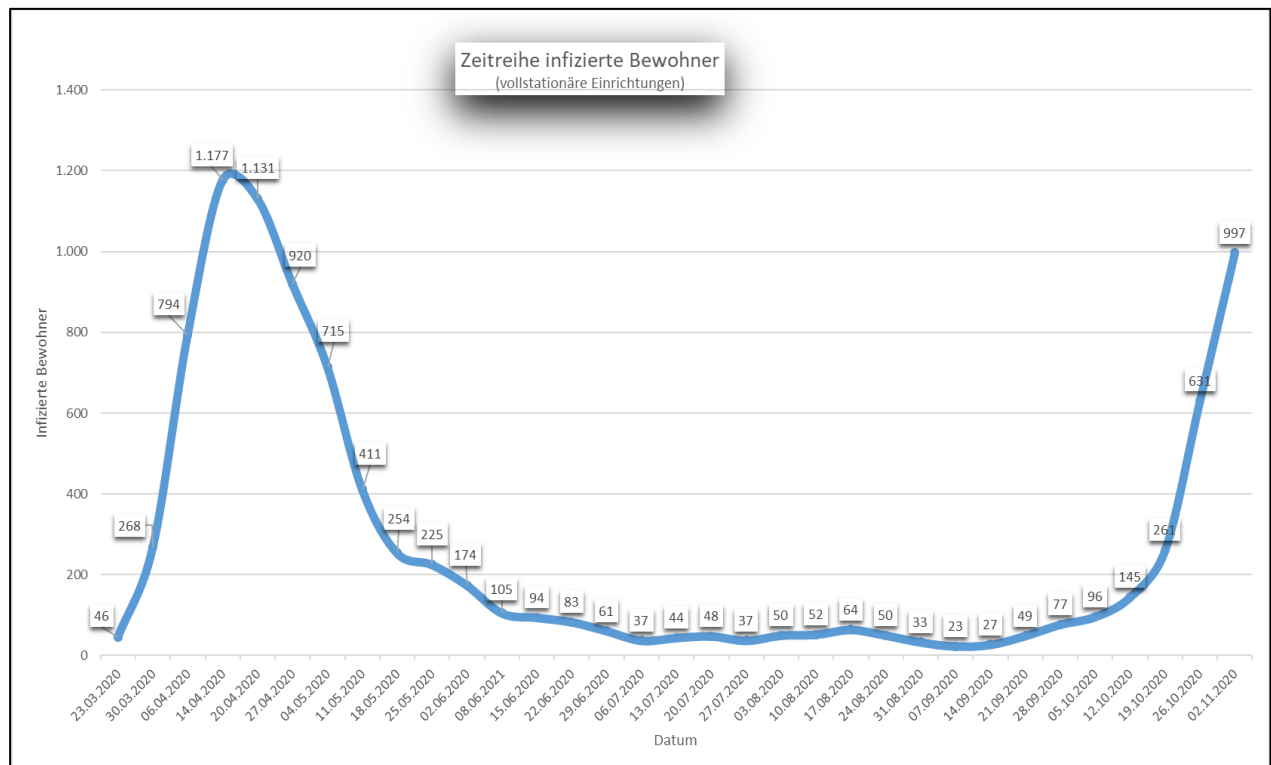
Aktuelle Situation der Bewohnerinnen und Bewohner

	06.11.	05.11.
Anzahl vollstationärer Einrichtungen mit infizierten Bewohnerinnen / Bewohnern	236	226
Anzahl aktuell infizierter Bewohnerinnen/ Bewohner in vollstationären Einrichtungen	1.078	1.099
Anzahl Todesfälle in vollstationären Einrichtungen (kumuliert)	826	814

Aktuelle Situation des Personals

	06.11.	05.11.
Anzahl vollstationärer Einrichtungen mit infiziertem Personal	457	453
Anzahl aktuell infiziertes Personal in vollstationären Einrichtungen	1.017	1.044
Anzahl Personal in vollstationären Einrichtungen in Quarantäne	1.609	1.544

**Kleinere Abweichungen kommen aufgrund unklarer Eingaben bei der Einrichtungsart zustande.*



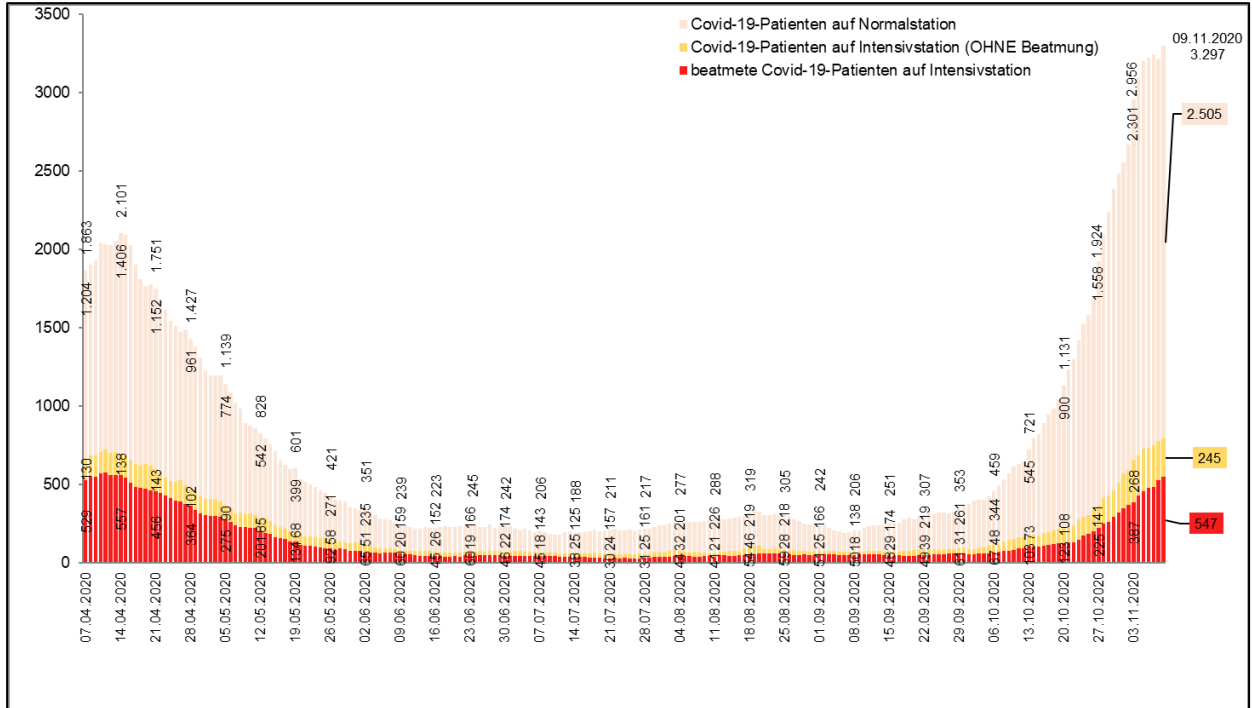
Datenstand Tabelle 06.11./Wochengrafik 02.11.2020: Die Abfrage der Daten bei den Alten- und Pflegeeinrichtungen erfolgt durch die Behörden nach dem Wohn- und Teilhabegesetz nur von Montag-Freitag (außer an Feiertagen). Zu beachten ist ferner, dass alle Zahlen jeweils den aktuellen Wert angeben. D. h. insbesondere, dass bei den infizierten Menschen nur diejenigen erfasst sind, die an dem jeweils genannten Datum auch noch infiziert waren. Nach Erkrankung negativ getestete Personen werden nicht mehr erfasst. Die Anzahl der verstorbenen Menschen beinhaltet alle verstorbenen Infizierten einer Einrichtung, unabhängig vom Sterbedatum. Das Sterbedatum kann vom Meldedatum abweichen.

Fälle in stationärer Behandlung

Gesamtfallzahl stationäre Behandlung*	davon intensivmedizinische Behandlung*	davon mit Beatmung*
3.297	792	547
(+ 84 / + 2,6 %)**	(+ 13 / + 1,7 %)**	(+ 21 / + 4,0 %)**

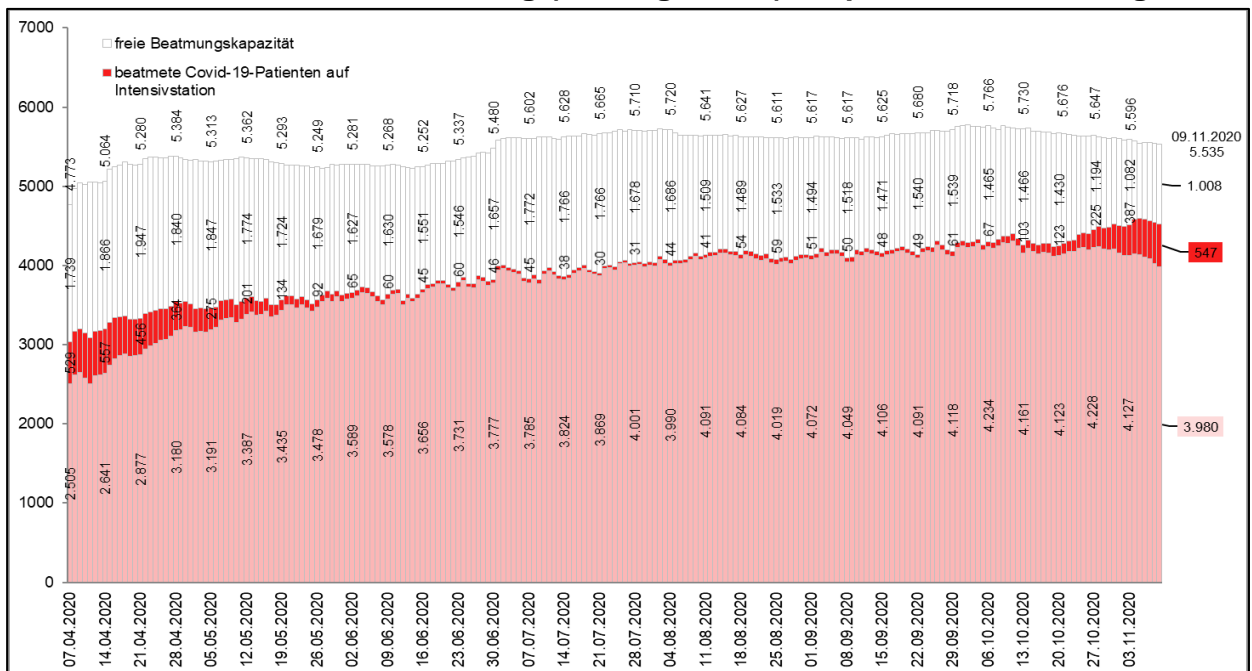
*Stand: 09.11.2020, 00:00 Uhr – Quelle: IG-NRW **Änderung gegenüber Vortag.

Covid-19 Patienten in Krankenhäusern



Quelle: IG-NRW, Datenstand 09.11.2020 00:01 Uhr. Eigene Berechnung LZG.NRW.

Intensivbetten MIT Beatmung (ICU High Care): Kapazität und Nutzung*



Quelle: IG-NRW, Datenstand 09.11.2020 00:01 Uhr. Eigene Berechnung LZG.NRW.

*Die Kliniken tragen ihre Bestände selbst ein. Abweichungen zum Feststellungsbescheid möglich.

.....

2. Informationsquellen

Lageberichte, Sofortmeldungen, LZG.NRW bis einschließlich 12:00 Uhr.

3. Allgemeine Lage / Überblick in Deutschland

Das RKI meldet mit Stand 09.11.2020 (00:00 Uhr) für **Deutschland** insgesamt **671.868 bestätigte Fälle** (+ 13.363 im Vergleich zum Vortag). Die Gefährdung für die Gesundheit der Bevölkerung in Deutschland wird vom RKI als insgesamt hoch eingeschätzt, für Risikogruppen als sehr hoch.

Die Wahrscheinlichkeit für schwere und auch tödliche Krankheitsverläufe nimmt mit zunehmendem Alter und bestehenden Vorerkrankungen zu. Laut RKI gibt es zum o. g. Meldezeitpunkt **11.352 bestätigte Todesfälle** (+ 63 Fälle im Vergleich zum Vortag) in Deutschland aus allen 16 Bundesländern.

Gemäß RKI-Bericht vom 08.11.2020 werden die Reproduktionszahlen aktuell wie folgt geschätzt:

Deutschland:	sensitiver R-Wert	= 1,1 (95%-Prädiktionsintervall: 0,88 – 1,3)
	7-Tage R-Wert	= 1,01 (95%-Prädiktionsintervall: 0,89 – 1,11)
NRW:	sensitiver R-Wert	= 1,01 (95%-Prädiktionsintervall: 0,83 – 1,20)
	7-Tage R-Wert	= 0,95 (95%-Prädiktionsintervall: 0,85 – 1,06)

Das **Helmholtz-Zentrum für Infektionsforschung (HZI)** weist im Bericht vom 05.11.2020 aktuelle Reproduktionszahlen von **R = 1,318 (Bund)** und **R = 1,369 (NRW)** aus.

4. Maßnahmen (Schadenabwehr/Gefahrenabwehr)

Neue Einreiseverordnung für Nordrhein-Westfalen tritt in Kraft

Mit einer neuen Einreiseverordnung setzt das Land Nordrhein-Westfalen die Muster-Quarantäneverordnung des Bundes in Landesrecht um. Bund und Länder hatten sich auf gemeinsame Regeln für Reiserückkehrer aus ausländischen Risikogebieten geeinigt. Die neue Einreiseverordnung regelt diese Vorschriften zu Quarantänemaßnahmen für Ein- und Rückreisende aus ausländischen Risikogebieten im Rahmen der Corona-Pandemie.

[Corona-Einreiseverordnung \(CoronaEinrVO\) - gültig ab 9. November 2020](#)

.....

Durchführung von Lehr- und Praxisveranstaltungen sowie Prüfungen an den Hochschulen

Das aktuelle pandemische Geschehen erfordert auch für den Lehr- und Prüfungsbetrieb an Hochschulen weiterhin Regelungen zum Schutz vor Neuinfizierungen. Deshalb wurde die Allgemeinverfügung vom 17. Juli 2020 überarbeitet.

[Allgemeinverfügung zur Durchführung von Lehr- und Praxisveranstaltungen sowie Prüfungen an den Hochschulen - gültig ab 7. November 2020](#)

Die wesentlichen Rechtsnormen des MAGS mit Bezug zur Corona-Pandemie sind ebenfalls abrufbar unter: <https://www.mags.nrw/erlasse-des-nrw-gesundheitsministeriums-zur-bekaempfung-der-corona-pandemie>.