



Ereignis: Neuartiges Coronavirus (SARS-CoV-2)

Bearbeiter/in: Nâlân Öztürk

Berichtszeitpunkt: 28. Oktober 2020, 12:00 Uhr

1. Zahlen kompakt – Lage in Nordrhein-Westfalen Zahlen kompakt – Lage in Nordrhein-Westfalen

Inzidenz (7-Tage)	Bestätigte Fälle	Genesene*	Todesfälle	Infizierte*
121,8	117.273	82.100	2.059	33.200

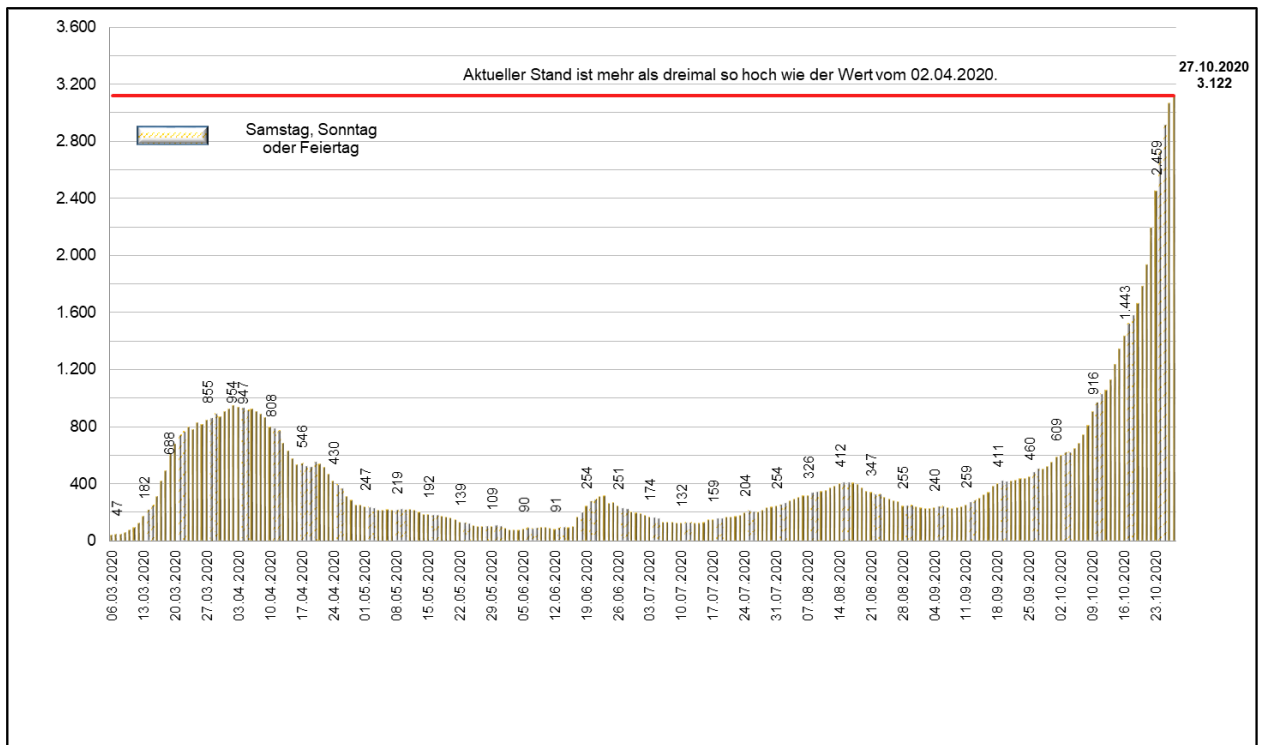
Quelle: Elektronische Meldedaten der Gesundheitsämter gem. § 11 IfSG, Datenstand 28.10.2020, 00:00 Uhr.
*Schätzwerte auf Basis des Algorithmus des RKI.

Wochenübersicht Fallzahlen Corona in NRW

Datum	21. Okt	22. Okt	23. Okt	24. Okt	25. Okt	26. Okt	27. Okt
Infizierte	98.425	102.294	106.126	109.612	112.134	114.732	117.273
Täglicher Zuwachs (absolut)	3.004	3.869	3.832	3.486	2.522	2.598	2.541
Täglicher Zuwachs (prozentual)	3,15 %	3,93 %	3,75 %	3,28 %	2,30 %	2,32 %	2,21 %
Infizierte je 100.000 Einwohner*	548	570	591	611	625	639	653
Inzidenz (pro 100.000 EW) letzte 7-Tage	75,8	85,9	95,9	106,3	113,8	119,8	121,8
Todesfälle	1.993	2.001	2.012	2.019	2.028	2.037	2.059**

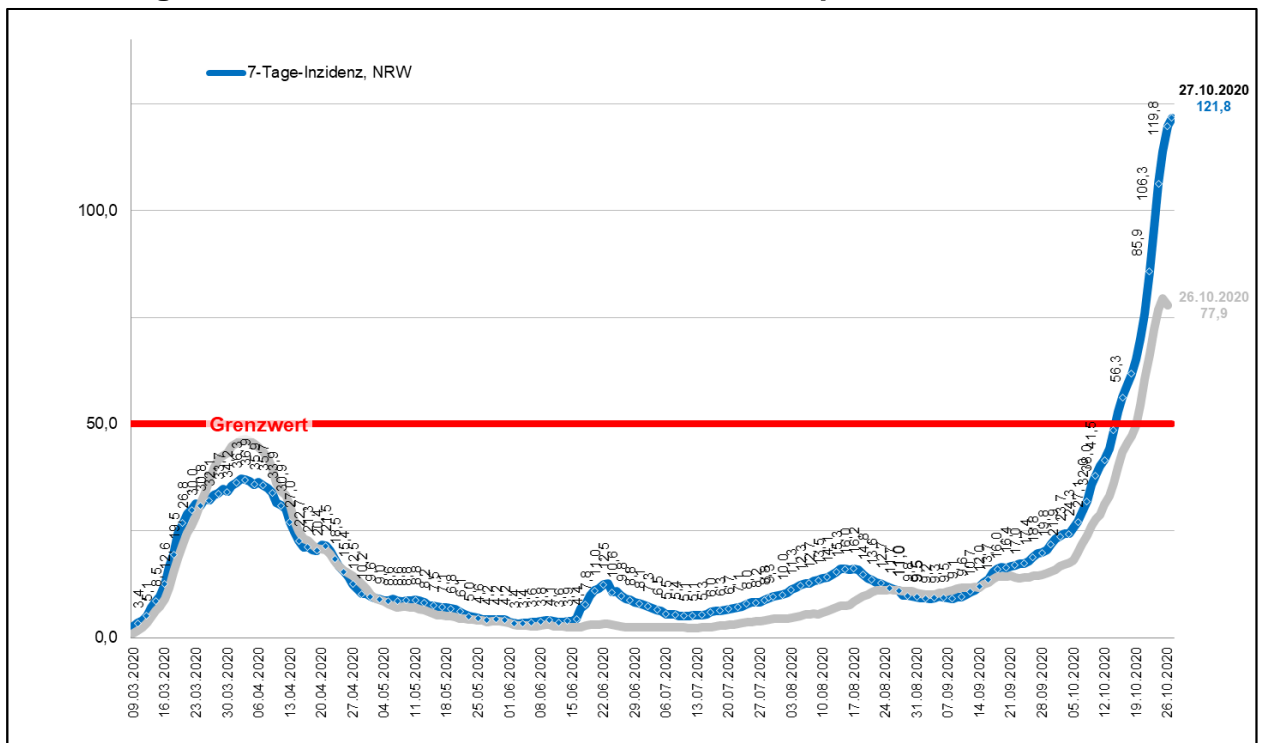
Quelle: Elektronische Meldedaten der Gesundheitsämter gem. § 11 IfSG, Datenstand 28.10.2020, 00:00 Uhr.
Die Fallzahlen nach § 11 IfSG werden fortlaufend und rückwirkend für das jeweilige Datum gemeldet.
*Berechnungsgrundlage: 17.947.221 Einwohner in NRW **einschließlich 18 Todesfälle ohne Sterbedatum.

Gleitender 7-Tages-Durchschnitt* der neu gemeldeten Infektionen mit SARS-CoV-2 in NRW



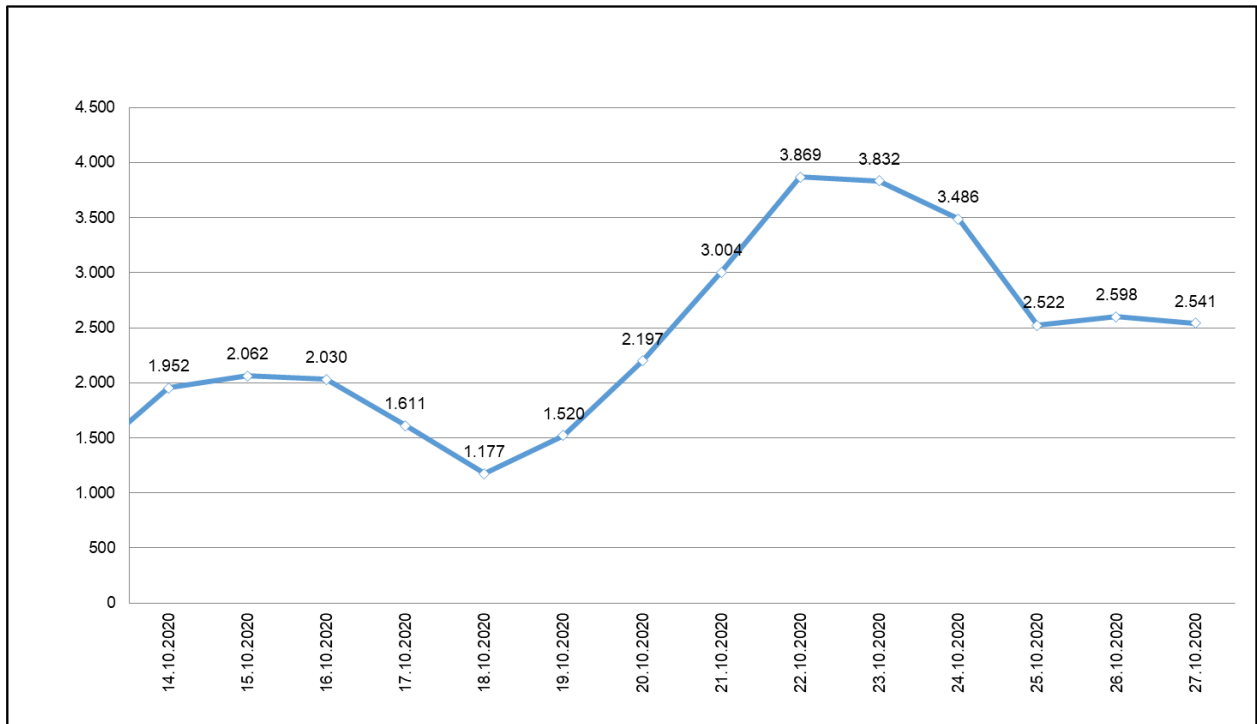
Quelle: Elektronische Meldedaten der Gesundheitsämter gem. § 11 IfSG, Datenstand 28.10.2020, 00.00 Uhr. Eigene Berechnung LZG.NRW. *Mittelwert der neu gemeldeten Infektionen in den letzten sieben Tagen.

7-Tages-Inzidenz der SARS-CoV-2 Fälle in NRW pro 100.000 Einwohner



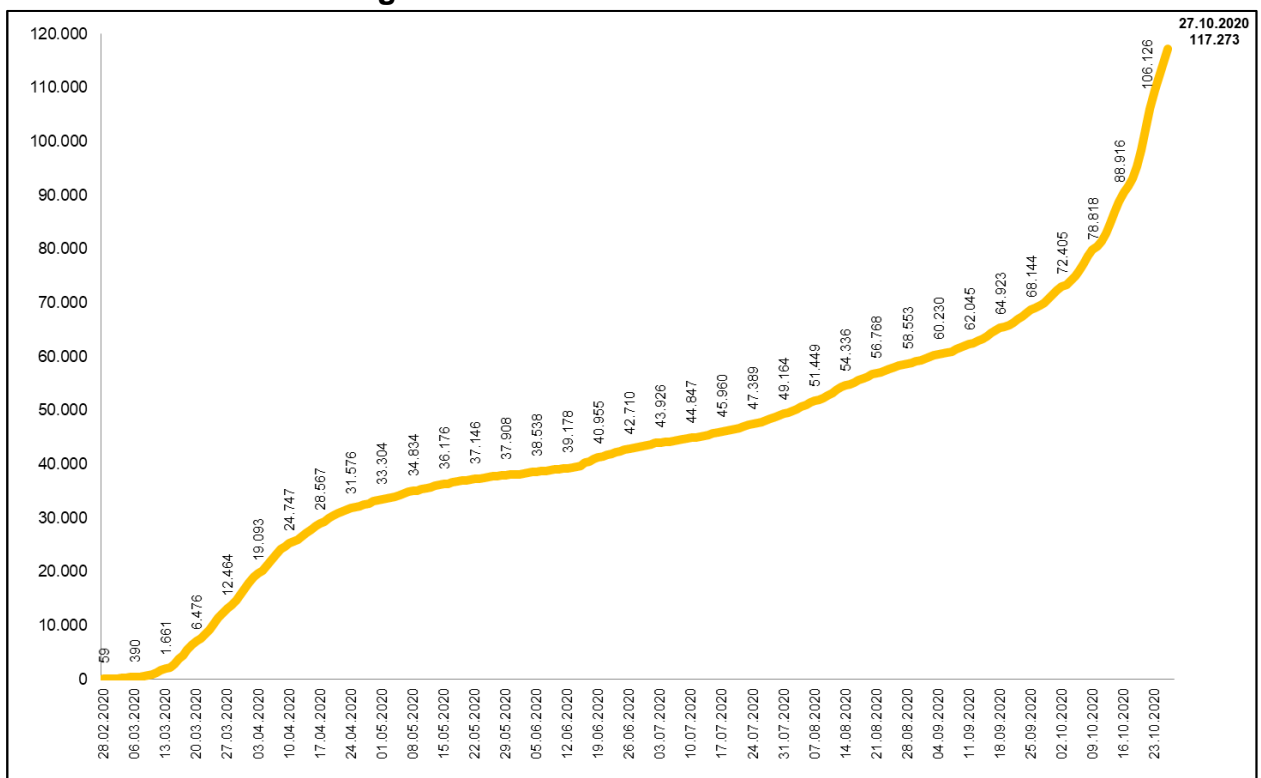
Quellen: Blaue Linie: Elektronische Meldedaten der Gesundheitsämter gem. § 11 IfSG, Datenstand 28.10.2020 0:00 Uhr. Graue Linie: RKI Dashboard, Datenstand 28.10.2020 00:00 Uhr, ausgelesen 28.10.2020 08:00 Uhr. Eigene Berechnung LZG.NRW.

In den letzten 14 Tagen neu gemeldete Infektionen mit SARS-CoV-2 in NRW



Quelle: Elektronische Meldedaten der Gesundheitsämter gem. § 11 IfSG, Datenstand 28.10.2020 00:00 Uhr.
Eigene Berechnung LZG.NRW.

Bestätigte Infektionen mit SARS-CoV-2 in NRW



Quelle: Elektronische Meldedaten der Gesundheitsämter gem. § 11 IfSG, Datenstand 28.10.2020 00:00 Uhr.

Todesfälle nach Alter und Geschlecht in NRW

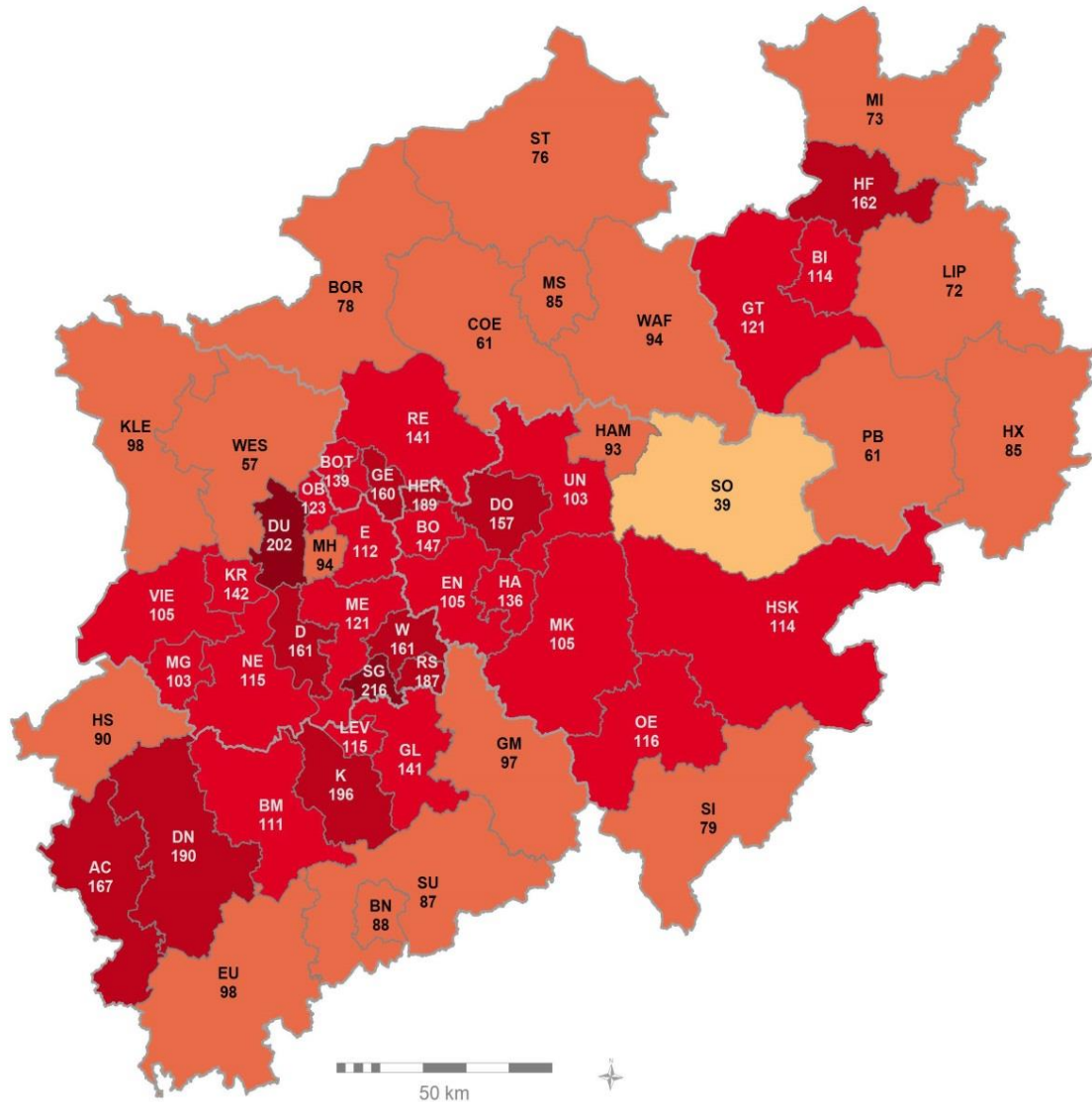
Altersgruppe	Alle		Männer		Frauen	
	Fälle	in % aller Todesfälle	Fälle	in % der männl. Todesfälle	Fälle	in % der weibl. Todesfälle
0 - 9 Jahre	1	0,0 %	0	0,0 %	1	0,1 %
10 - 19 Jahre	0	0,0 %	0	0,0 %	0	0,0 %
20 - 29 Jahre	2	0,1 %	2	0,2 %	0	0,0 %
30 - 39 Jahre	9	0,4 %	8	0,7 %	1	0,1 %
40 - 49 Jahre	23	1,1 %	16	1,4 %	7	0,8 %
50 - 59 Jahre	103	5,0 %	77	6,8 %	26	2,8 %
60 - 69 Jahre	201	9,8 %	140	12,3 %	61	6,6 %
70 - 79 Jahre	444	21,6 %	300	26,5 %	144	15,6 %
80 - 89 Jahre	893	43,4 %	449	39,6 %	444	48,0 %
90 Jahre und älter	383	18,6 %	142	12,5 %	241	26,1 %
Insgesamt	2.059	100,0 %	1.134	100,0 %	925	100,0 %
Anteil Männer/Frauen			55,1 %		44,9 %	

Quelle: Elektronische Meldedaten der Gesundheitsämter gem. § 11 IfSG, Datenstand 28.10.2020 00:00 Uhr.
Eigene Berechnung LZG.NRW.

Weitere Informationen und Grafiken zu den nordrhein-westfälischen Fallzahlen sowie kommunale Einzelauswertungen sind täglich auch der Seite des LZG.NRW unter folgendem Link zu entnehmen:

https://www.lzg.nrw.de/inf_schutz/corona_meldelage/index.html

**7-Tages-Inzidenz der SARS-CoV-2 Fälle in den Kreisen und kreisfreien Städten:
Neue Meldungen vom 21.10. bis 27.10.2020 pro 100.000 Einwohner***



Inzidenz pro 100.000 Einwohner
Kreise und kreisfreie Städte

übermittelte Fälle der letzten 7 Tage	Inzidenz	Anzahl
0 - 34	(0)	
35 - 49	(1)	
50 - 99	(19)	
100 - 149	(21)	
150 - 200	(10)	
> 200	(2)	

— Kreise und kreisfreie Städte
— Regierungsbezirke

Quelle: LZG.NRW 2020,
Geobasis GfK 2019
© LZG.NRW 2020

Aktuelle Corona-Situation in vollstationären Alten- und Pflegeeinrichtungen*

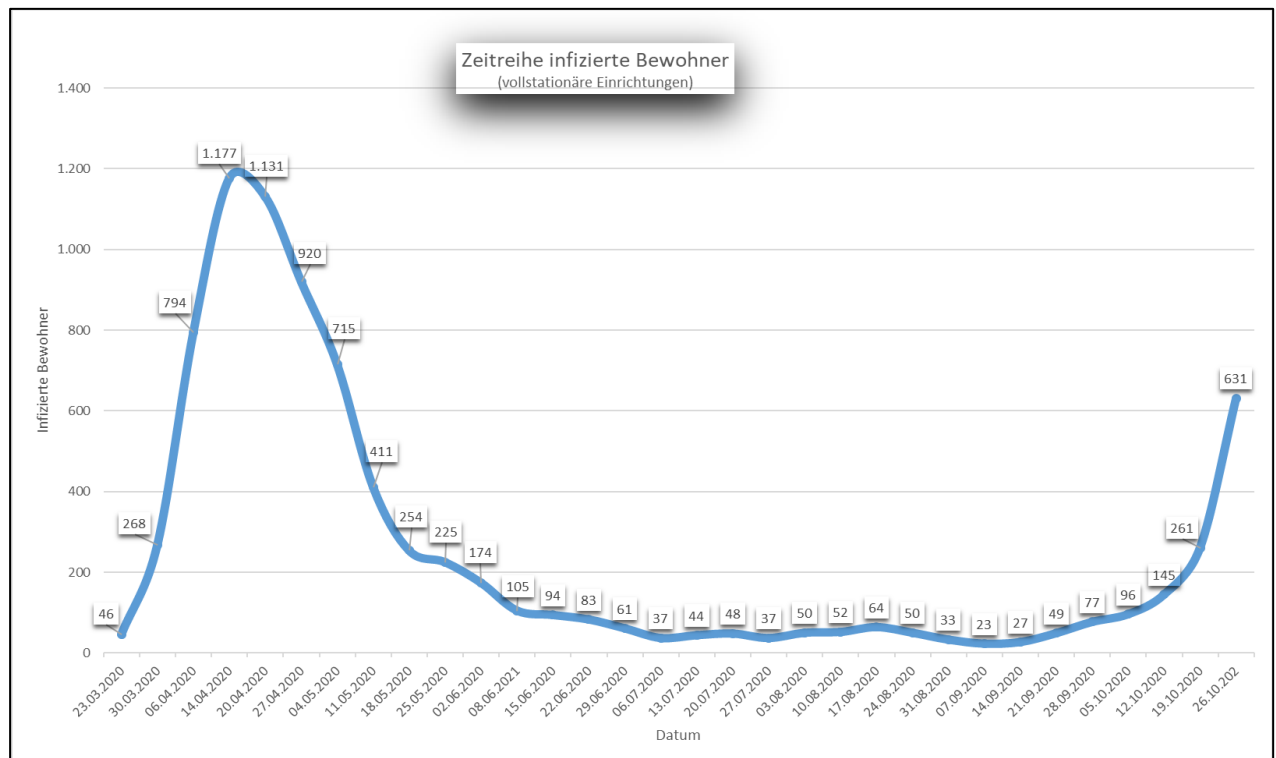
Aktuelle Situation der Bewohnerinnen und Bewohner

	27.10.	26.10.
Anzahl vollstationärer Einrichtungen mit infizierten Bewohnerinnen / Bewohnern	151	142
Anzahl aktuell infizierter Bewohnerinnen/ Bewohner in vollstationären Einrichtungen	681	631
Anzahl Todesfälle in vollstationären Einrichtungen (kumuliert)	729	715

Aktuelle Situation des Personals

	27.10.	26.10.
Anzahl vollstationärer Einrichtungen mit infiziertem Personal	298	281
Anzahl aktuell infiziertes Personal in vollstationären Einrichtungen	601	556
Anzahl Personal in vollstationären Einrichtungen in Quarantäne	1050	958

*Kleinere Abweichungen kommen aufgrund unklarer Eingaben bei der Einrichtungsart zustande.



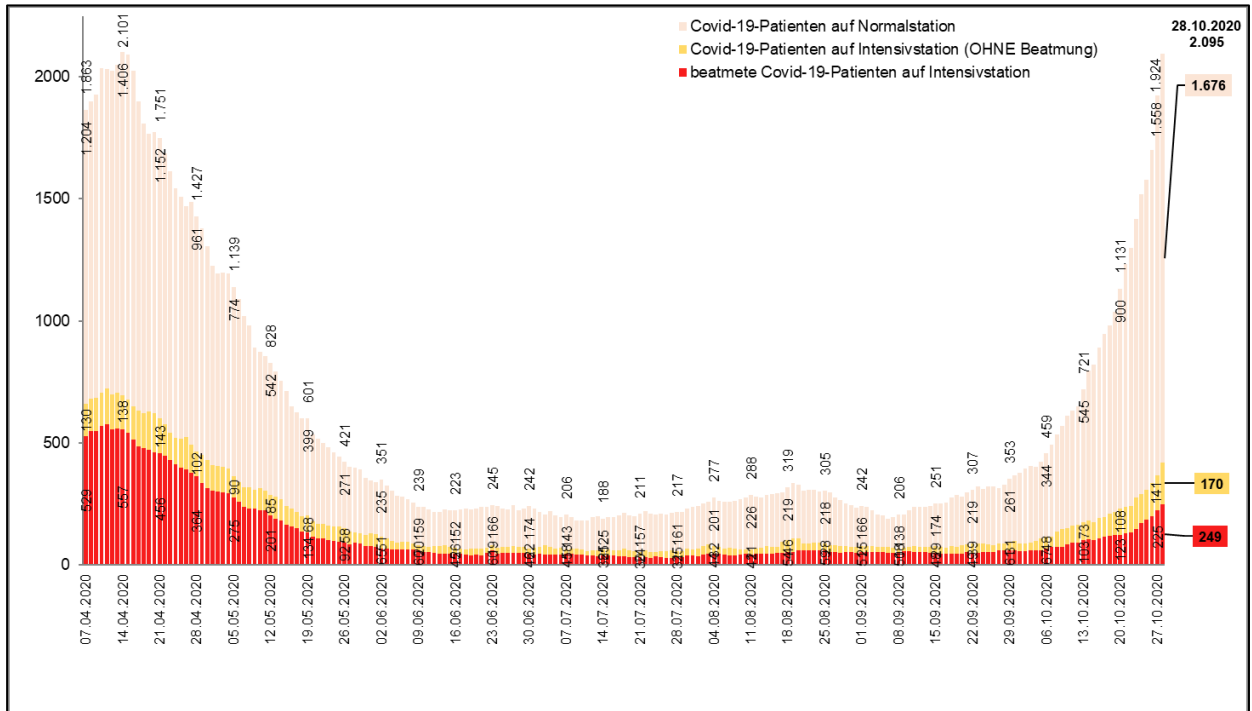
Datenstand Tabelle 27.10./Wochengrafik 26.10.2020: Die Abfrage der Daten bei den Alten- und Pflegeeinrichtungen erfolgt durch die Behörden nach dem Wohn- und Teilhabegesetz nur von Montag-Freitag (außer an Feiertagen). Zu beachten ist ferner, dass alle Zahlen jeweils den aktuellen Wert angeben. D. h. insbesondere, dass bei den infizierten Menschen nur diejenigen erfasst sind, die an dem jeweils genannten Datum auch noch infiziert waren. Nach Erkrankung negativ getestete Personen werden nicht mehr erfasst. Die Anzahl der verstorbenen Menschen beinhaltet alle verstorbenen Infizierten einer Einrichtung, unabhängig vom Sterbedatum. Das Sterbedatum kann vom Meldedatum abweichen.

Fälle in stationärer Behandlung

Gesamtfallzahl stationäre Behandlung* 2095 (+ 171 / +8,9%)**	davon intensivmedizinische Behandlung* 419 (+ 53 / + 14,5 %)**	davon mit Beatmung* 249 (+ 24 / + 10,7 %)**
--	--	---

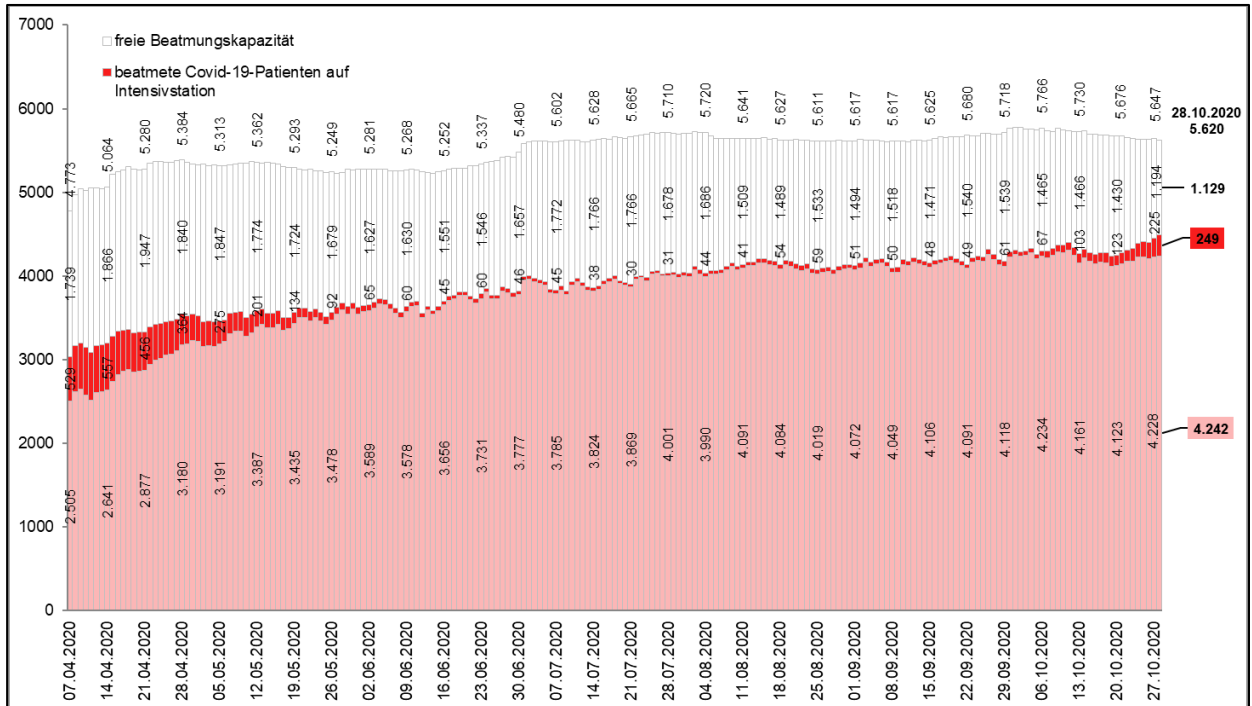
*Stand: 28.10.2020, 00:00 Uhr – Quelle: IG-NRW **Änderung gegenüber Vortag

Covid-19 Patienten in Krankenhäusern



Quelle: IG-NRW, Datenstand 28.10.2020 00:01 Uhr. Eigene Berechnung LZG.NRW.

Intensivbetten MIT Beatmung (ICU High Care): Kapazität und Nutzung*



Quelle: IG-NRW, Datenstand 28.10.2020 00:01 Uhr. Eigene Berechnung LZG.NRW.

*Die Kliniken tragen ihre Bestände selbst ein. Abweichungen zum Feststellungsbescheid möglich.

.....

2. Informationsquellen

Lageberichte, Sofortmeldungen, LZG.NRW bis einschließlich 12:00 Uhr.

3. Allgemeine Lage / Überblick in Deutschland

Das RKI meldet mit Stand 28.10.2020 (00:00 Uhr) für **Deutschland** insgesamt **464.239 bestätigte Fälle** (+ 14.964 im Vergleich zum Vortag). Die Gefährdung für die Gesundheit der Bevölkerung in Deutschland wird vom RKI als insgesamt hoch eingeschätzt, für Risikogruppen als sehr hoch.

Die Wahrscheinlichkeit für schwere und auch tödliche Krankheitsverläufe nimmt mit zunehmendem Alter und bestehenden Vorerkrankungen zu. Laut RKI gibt es zum o. g. Meldezeitpunkt **10.183 bestätigte Todesfälle** (+ 85 Fälle im Vergleich zum Vortag) in Deutschland aus allen 16 Bundesländern.

Gemäß RKI-Bericht vom 27.10.2020 werden die Reproduktionszahlen aktuell wie folgt geschätzt:

Deutschland:	sensitiver R-Wert	= 1,17 (95%-Prädiktionsintervall: 0,95 – 1,42)
	7-Tage R-Wert	= 1,21 (95%-Prädiktionsintervall: 1,07 – 1,36)
NRW:	sensitiver R-Wert	= 1,29 (95%-Prädiktionsintervall: 1,06 – 1,51)
	7-Tage R-Wert	= 1,3 (95%-Prädiktionsintervall: 1,17 – 1,44)

Das **Helmholtz-Zentrum für Infektionsforschung (HZI)** weist im Bericht vom 23.10.2020 aktuelle Reproduktionszahlen von **R = 1,458 (Bund)** und **R = 1,425 (NRW)** aus.

4. Maßnahmen (Schadenabwehr/Gefahrenabwehr)

- [25 Millionen Euro für die Kontaktpersonennachverfolgung: Landesregierung stellt Weichen für finanzielle Unterstützung der Kommunen](#)
- Schutz der Bewohnerinnen und Bewohner in Pflegeeinrichtungen (CoronaAV Pflege und Besuche)
[Allgemeinverfügung „Pflege und Besuche“ vom 28. Oktober 2020](#)
- Schutz von Menschen mit Behinderungen und Personen mit besonderen sozialen Schwierigkeiten (CoronaAV Eingliederungs- und Sozialhilfe)
[Allgemeinverfügung „Eingliederungs- und Sozialhilfe“ vom 28. Oktober 2020](#)

Die wesentlichen Rechtsnormen des MAGS mit Bezug zur Corona-Pandemie sind abrufbar unter: <https://www.mags.nrw/erlasse-des-nrw-gesundheitsministeriums-zur-bekampfung-der-corona-pandemie>.

.....