



Ereignis: Neuartiges Coronavirus (SARS-CoV-2)

Bearbeiter/in: Nâlan Öztürk

Berichtszeitpunkt: 22. Oktober 2020, 12:00 Uhr

## 1. Zahlen kompakt – Lage in Nordrhein-Westfalen

Inzidenz (7-Tage)	Bestätigte Fälle	Genesene*	Todesfälle	Infizierte*
<b>70,8</b>	<b>97.503</b>	<b>74.800</b>	<b>1.980</b>	<b>20.700</b>

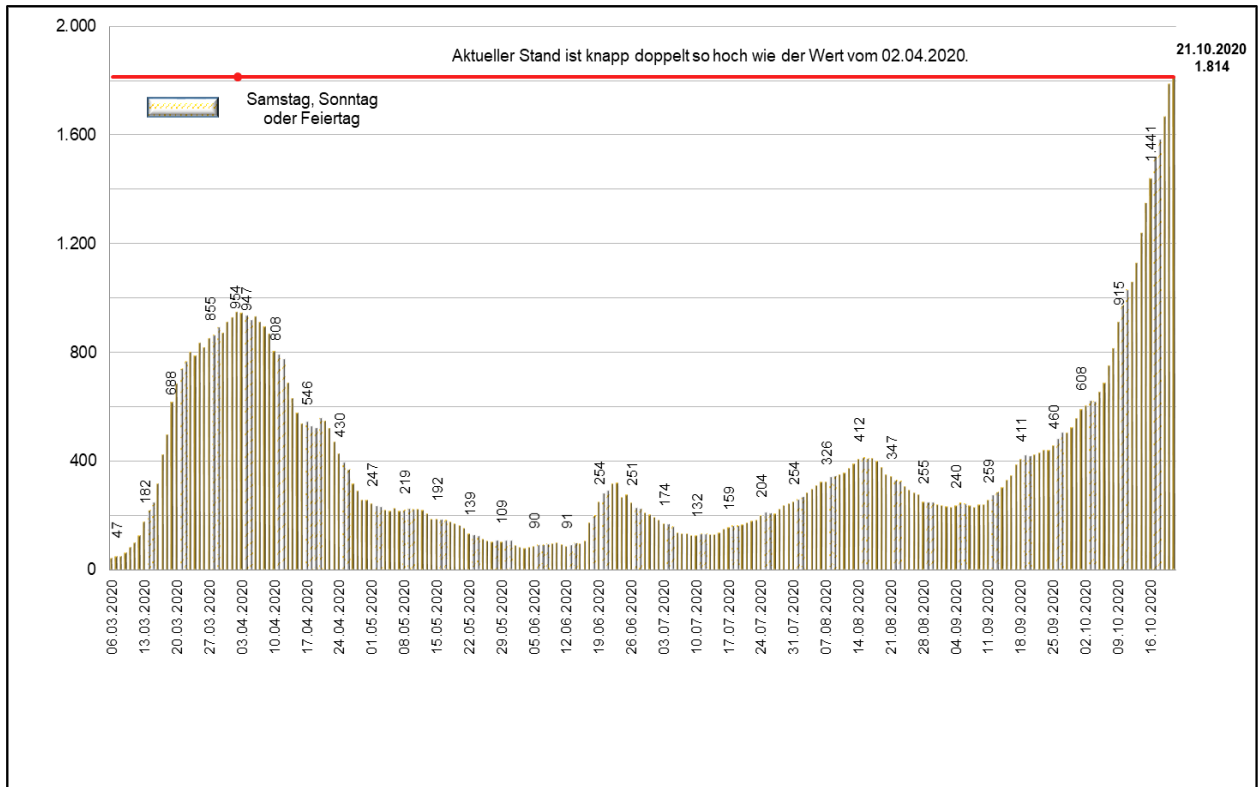
Quelle: Elektronische Meldedaten der Gesundheitsämter gem. § 11 IfSG, Datenstand 22.10.2020, 00:00 Uhr.  
\*Schätzwerte auf Basis des Algorithmus des RKI.

## Wochenübersicht Fallzahlen Corona in NRW

Datum	15. Okt	16. Okt	17. Okt	18. Okt	19. Okt	20. Okt	21. Okt
<b>Infizierte</b>	86.870	88.898	90.513	91.690	93.207	95.373	<b>97.503</b>
<b>Täglicher Zuwachs (absolut)</b>	2.066	2.028	1.615	1.177	1.517	2.166	<b>2.130</b>
<b>Täglicher Zuwachs (prozen- tual)</b>	2,44 %	2,33 %	1,82 %	1,30 %	1,65 %	2,32 %	<b>2,23 %</b>
<b>Infizierte je 100.000 Einwohner*</b>	484	495	504	511	519	531	<b>543</b>
<b>Inzidenz (pro 100.000 EW) letzte 7-Tage</b>	52,8	56,2	59,3	61,8	65,1	69,8	<b>70,8</b>
<b>Todesfälle</b>	1.942	1.946	1.952	1.958	1.964	1.968	<b>1.980**</b>

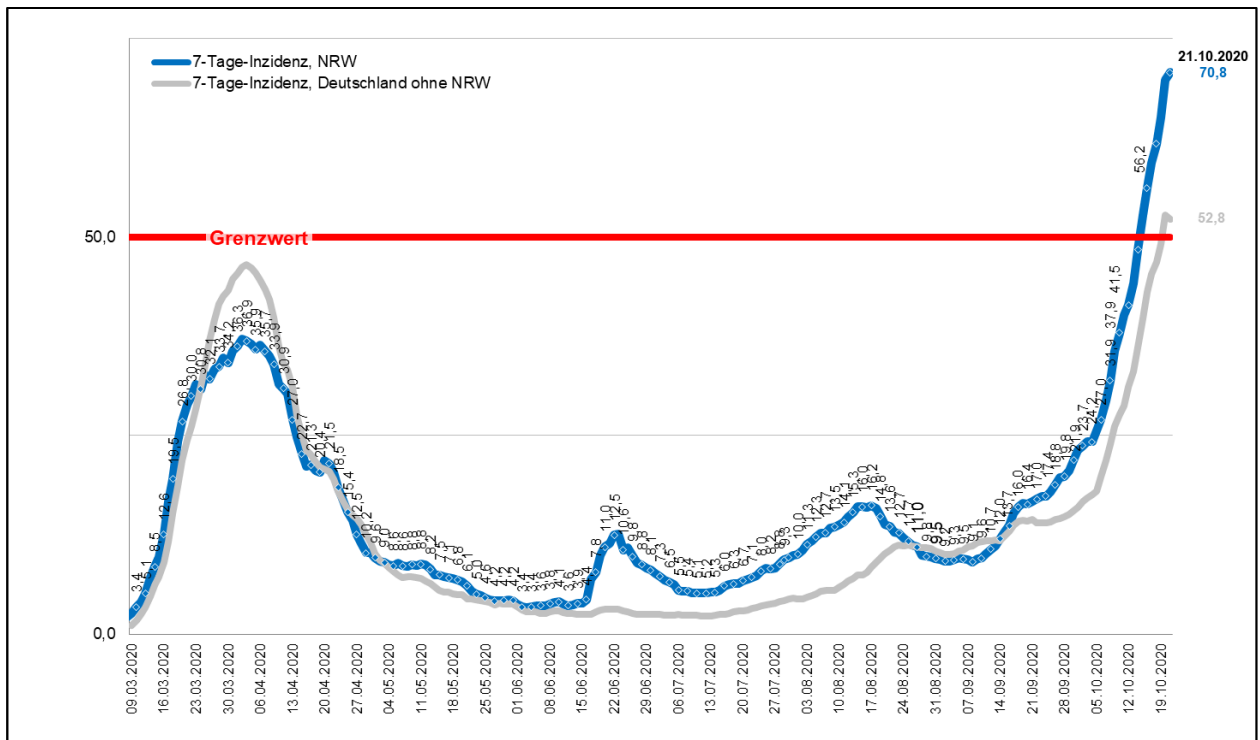
Quelle: Elektronische Meldedaten der Gesundheitsämter gem. § 11 IfSG, Datenstand 22.10.2020, 00:00 Uhr.  
Die Fallzahlen nach § 11 IfSG werden fortlaufend und rückwirkend für das jeweilige Datum gemeldet.  
\*Berechnungsgrundlage: 17.947.221 Einwohner in NRW \*\*einschließlich 12 Todesfälle ohne Sterbedatum.

## Gleitender 7-Tages-Durchschnitt\* der neu gemeldeten Infektionen mit SARS-CoV-2 in NRW



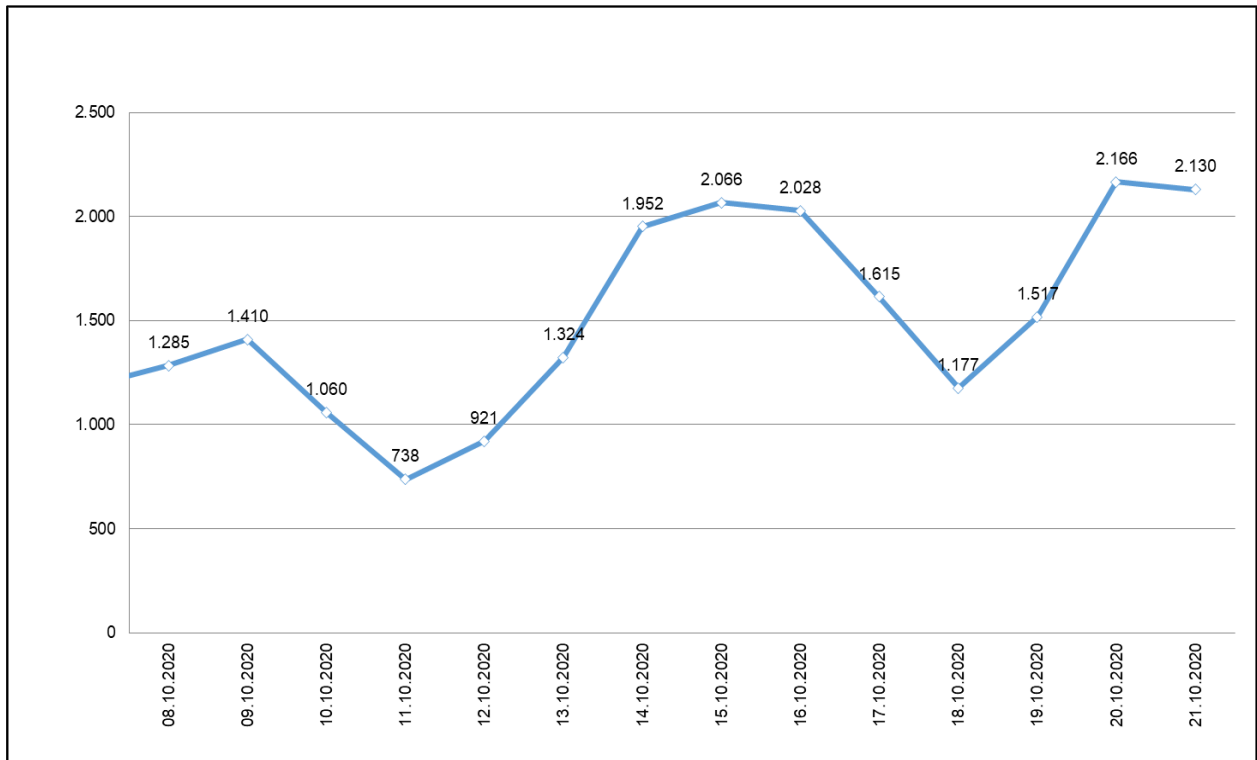
Quelle: Elektronische Meldedaten der Gesundheitsämter gem. § 11 IfSG, Datenstand 22.10.2020, 00.00 Uhr. Eigene Berechnung LZG.NRW. \*Mittelwert der neu gemeldeten Infektionen in den letzten sieben Tagen.

## 7-Tages-Inzidenz der SARS-CoV-2 Fälle in NRW pro 100.000 Einwohner



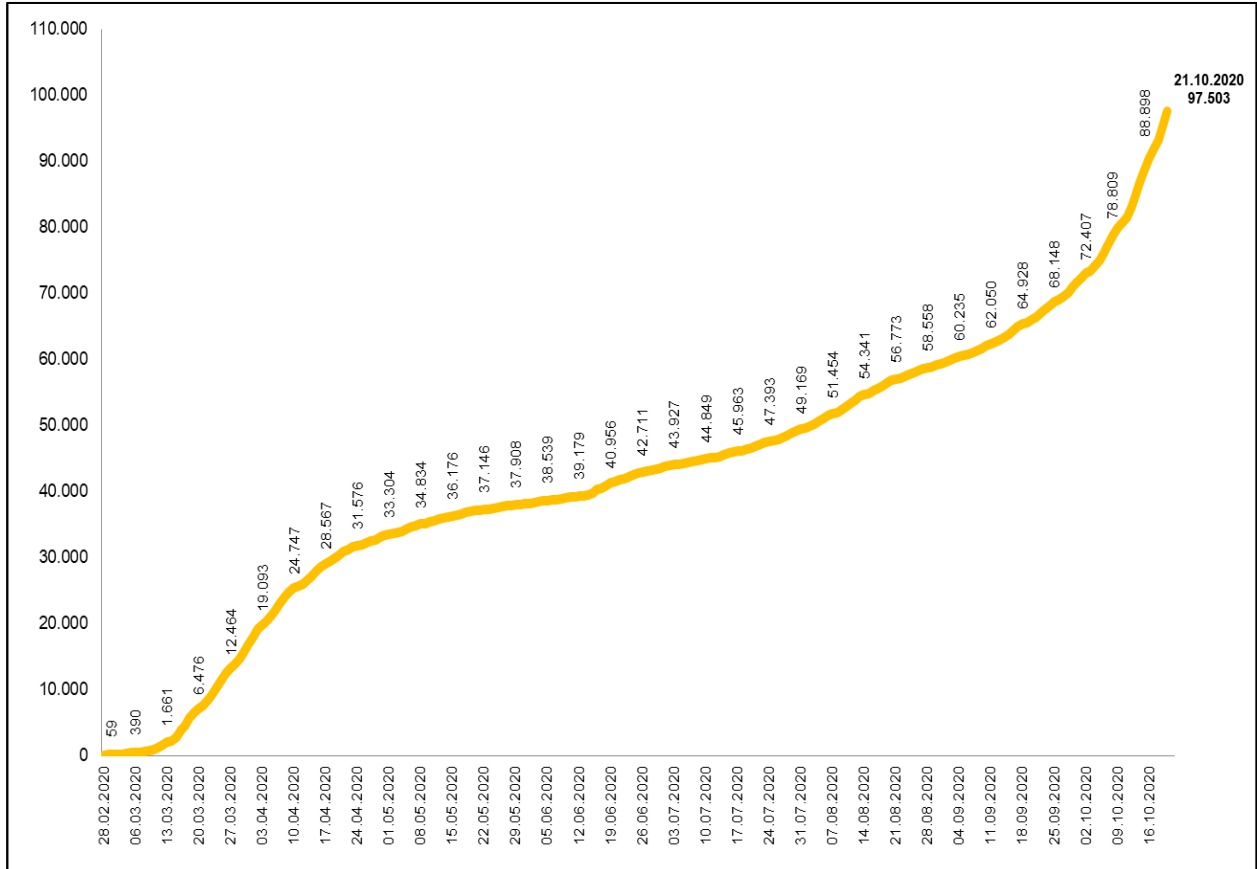
Quellen: Blaue Linie: Elektronische Meldedaten der Gesundheitsämter gem. § 11 IfSG, Datenstand 22.10.2020 0:00 Uhr. Graue Linie: RKI Dashboard, Datenstand 22.10.2020 00:00 Uhr, ausgelesen 22.10.2020 07:00 Uhr. Eigene Berechnung LZG.NRW.

## In den letzten 14 Tagen neu gemeldete Infektionen mit SARS-CoV-2 in NRW



Quelle: Elektronische Meldedaten der Gesundheitsämter gem. § 11 IfSG, Datenstand 22.10.2020 00:00 Uhr.  
Eigene Berechnung LZG.NRW.

## Bestätigte Infektionen mit SARS-CoV-2 in NRW



Quelle: Elektronische Meldedaten der Gesundheitsämter gem. § 11 IfSG, Datenstand 22.10.2020 00:00 Uhr.

Todesfälle nach Alter und Geschlecht in NRW

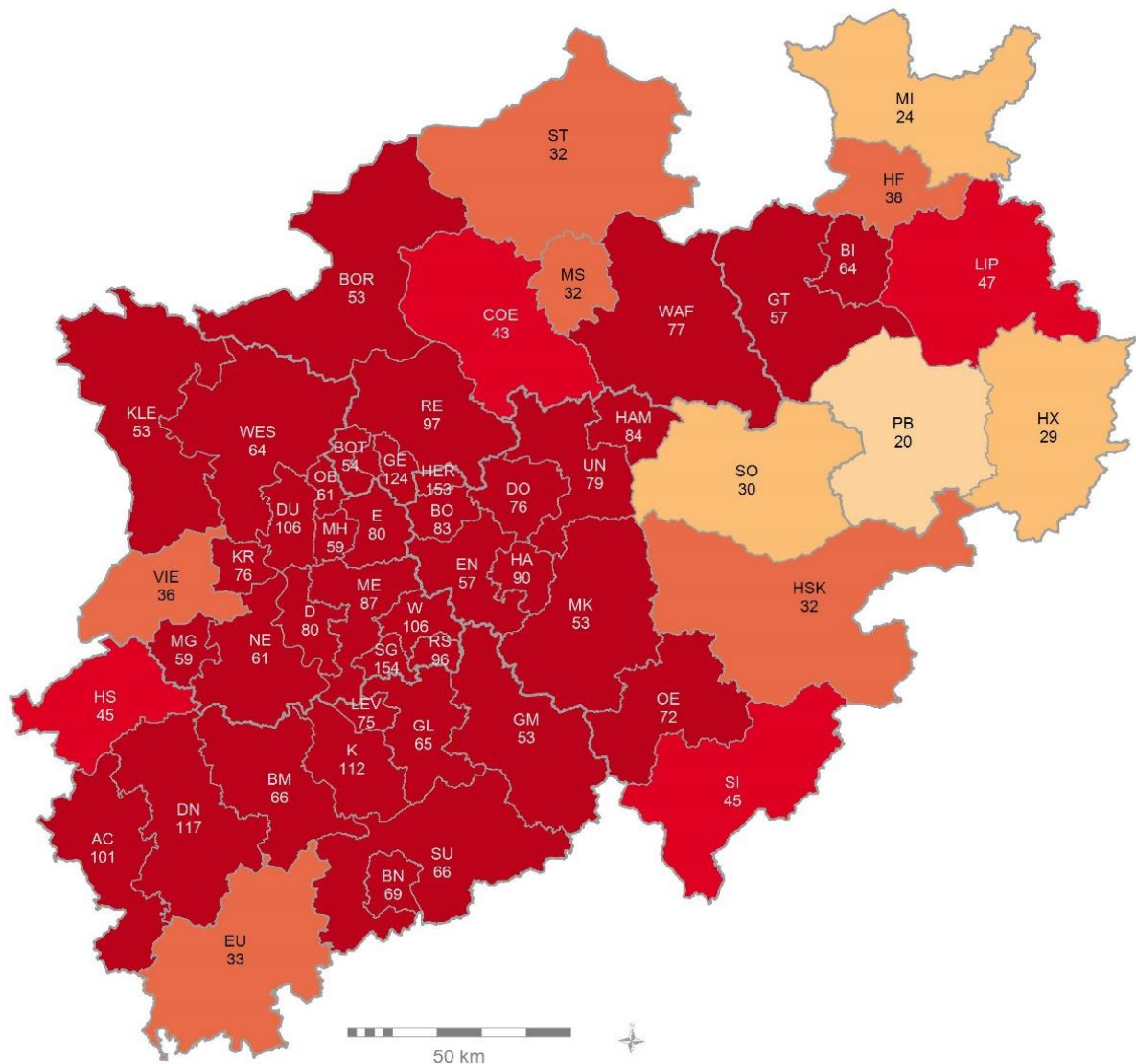
Altersgruppe	Alle		Männer		Frauen	
	Fälle	in % aller Todesfälle	Fälle	in % der männl. Todesfälle	Fälle	in % der weibl. Todesfälle
0 - 9 Jahre	1	0,1 %	0	0,0 %	1	0,1 %
10 - 19 Jahre	0	0,0 %	0	0,0 %	0	0,0 %
20 - 29 Jahre	2	0,1 %	2	0,2 %	0	0,0 %
30 - 39 Jahre	9	0,5 %	8	0,7 %	1	0,1 %
40 - 49 Jahre	21	1,1 %	15	1,4 %	6	0,7 %
50 - 59 Jahre	103	5,2 %	77	7,0 %	26	2,9 %
60 - 69 Jahre	198	10,0 %	138	12,6 %	60	6,8 %
70 - 79 Jahre	425	21,5 %	289	26,4 %	136	15,3 %
80 - 89 Jahre	859	43,4 %	431	39,4 %	428	48,3 %
90 Jahre und älter	362	18,3 %	134	12,2 %	228	25,7 %
<b>Insgesamt</b>	<b>1.980</b>	100,0 %	<b>1.094</b>	100,0 %	<b>886</b>	100,0 %
Anteil Männer/Frauen			55,3 %		44,7 %	

Quelle: Elektronische Meldedaten der Gesundheitsämter gem. § 11 IfSG, Datenstand 22.10.2020 00:00 Uhr.  
Eigene Berechnung LZG.NRW.

Weitere Informationen und Grafiken zu den nordrhein-westfälischen Fallzahlen sowie kommunale Einzelauswertungen sind täglich auch der Seite des LZG.NRW unter folgendem Link zu entnehmen:

[https://www.lzg.nrw.de/inf\\_schutz/corona\\_meldelage/index.html](https://www.lzg.nrw.de/inf_schutz/corona_meldelage/index.html)

**7-Tages-Inzidenz der SARS-CoV-2 Fälle in den Kreisen und kreisfreien Städten:  
Neue Meldungen vom 15.10. bis 21.10.2020 pro 100.000 Einwohner\***



Inzidenz pro 100.000 Einwohner  
Kreise und kreisfreie Städte

übermittelte Fälle der letzten 7 Tage	Inzidenz	Anzahl
0 - 10	(0)	
11 - 20	(1)	
21 - 30	(3)	
31 - 40	(6)	
41 - 50	(4)	
> 50	(39)	

— Kreise und kreisfreie Städte  
— Regierungsbezirke

Quelle: LZG.NRW 2020,  
Geobasis GfK 2019  
© LZG.NRW 2020

## Aktuelle Corona-Situation in vollstationären Alten- und Pflegeeinrichtungen\*

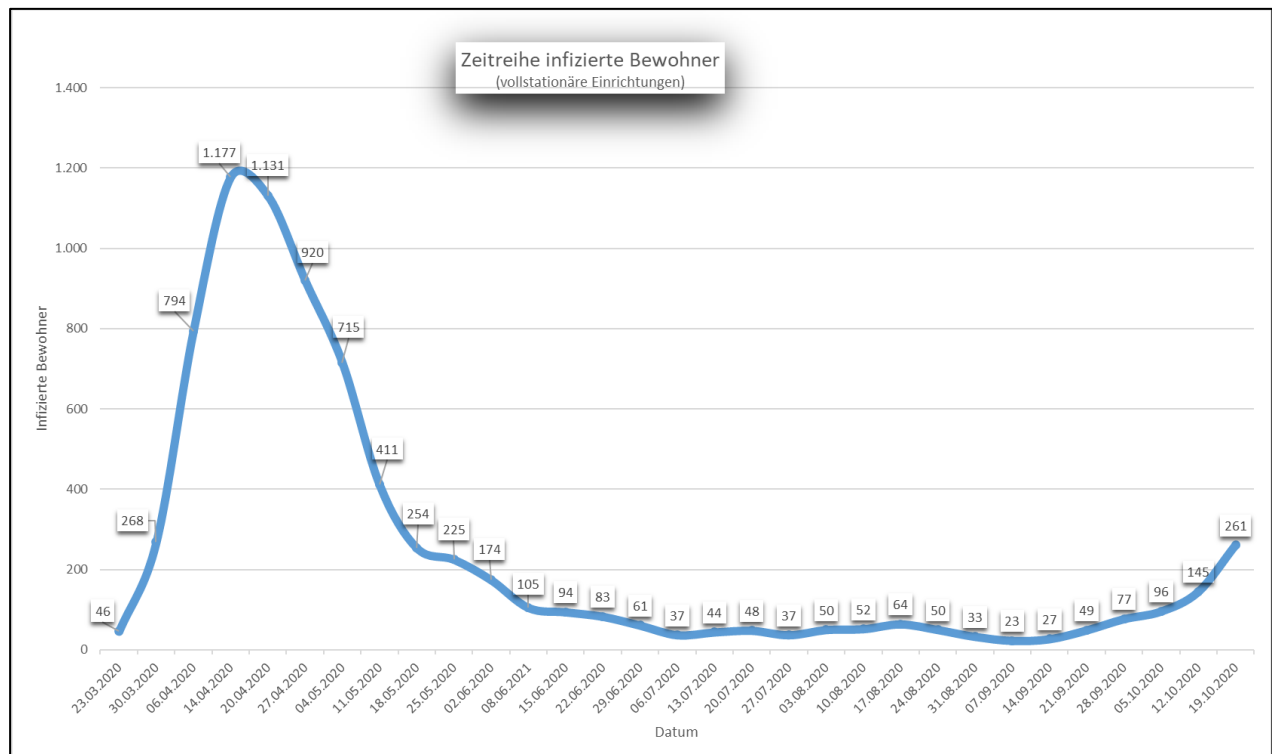
### Aktuelle Situation der Bewohnerinnen und Bewohner

	21.10.	20.10.
Anzahl vollstationärer Einrichtungen mit infizierten Bewohnerinnen / Bewohnern	86	83
Anzahl aktuell infizierter Bewohnerinnen/ Bewohner in vollstationären Einrichtungen	307	292
Anzahl Todesfälle in vollstationären Einrichtungen (kumuliert)	700	699

### Aktuelle Situation des Personals

	21.10.	20.10.
Anzahl vollstationärer Einrichtungen mit infiziertem Personal	170	156
Anzahl aktuell infiziertes Personal in vollstationären Einrichtungen	289	271
Anzahl Personal in vollstationären Einrichtungen in Quarantäne	642	717

\*Kleinere Abweichungen kommen aufgrund unklarer Eingaben bei der Einrichtungsart zustande.



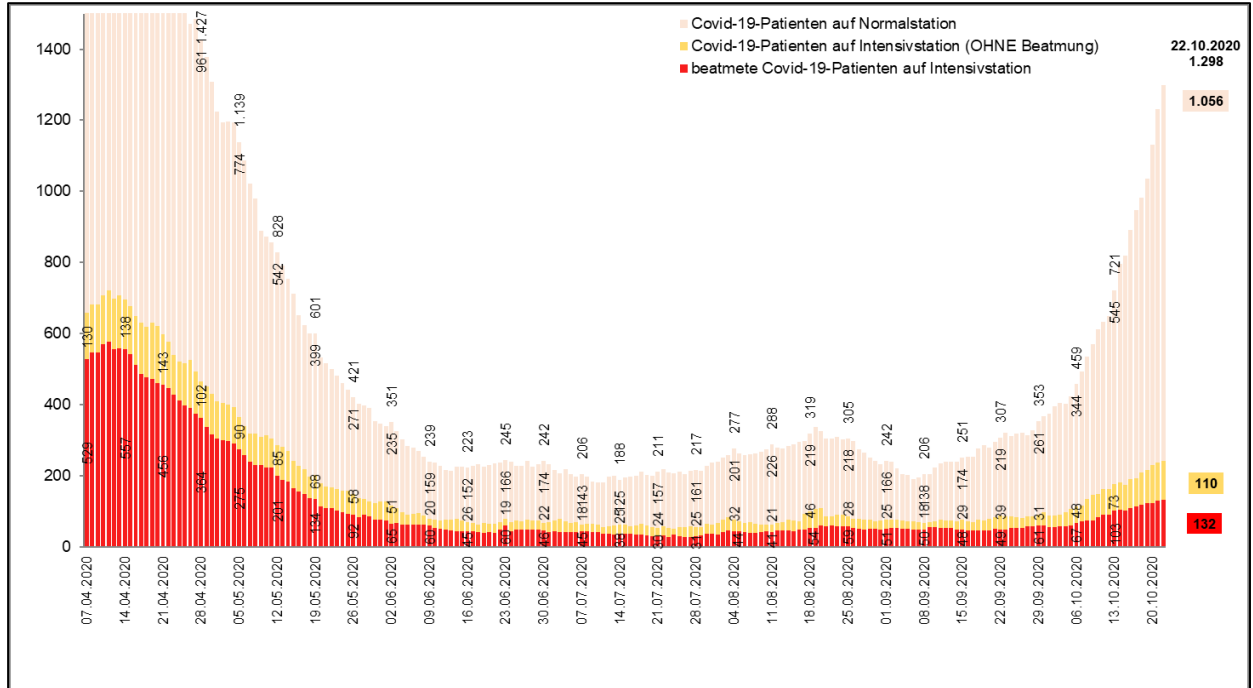
Datenstand Tabelle 21.10./Wochengrafik 19.10.2020: Die Abfrage der Daten bei den Alten- und Pflegeeinrichtungen erfolgt durch die Behörden nach dem Wohn- und Teilhabegesetz nur von Montag-Freitag (außer an Feiertagen). Zu beachten ist ferner, dass alle Zahlen jeweils den aktuellen Wert angeben. D. h. insbesondere, dass bei den infizierten Menschen nur diejenigen erfasst sind, die an dem jeweils genannten Datum auch noch infiziert waren. Nach Erkrankung negativ getestete Personen werden nicht mehr erfasst. Die Anzahl der verstorbenen Menschen beinhaltet alle verstorbenen Infizierten einer Einrichtung, unabhängig vom Sterbedatum. Das Sterbedatum kann vom Meldedatum abweichen.

## Fälle in stationärer Behandlung

<b>Gesamtfallzahl stationäre Behandlung*</b>  <b>1.298</b> (+ 67 / + 5,4 %) **	<b>davon intensivmedizinische Behandlung*</b>  <b>242</b> (+ 5 / + 2,1 %) **	<b>davon mit Beatmung*</b>  <b>132</b> (+ 1 / + 0,8 %) **
---	---	--

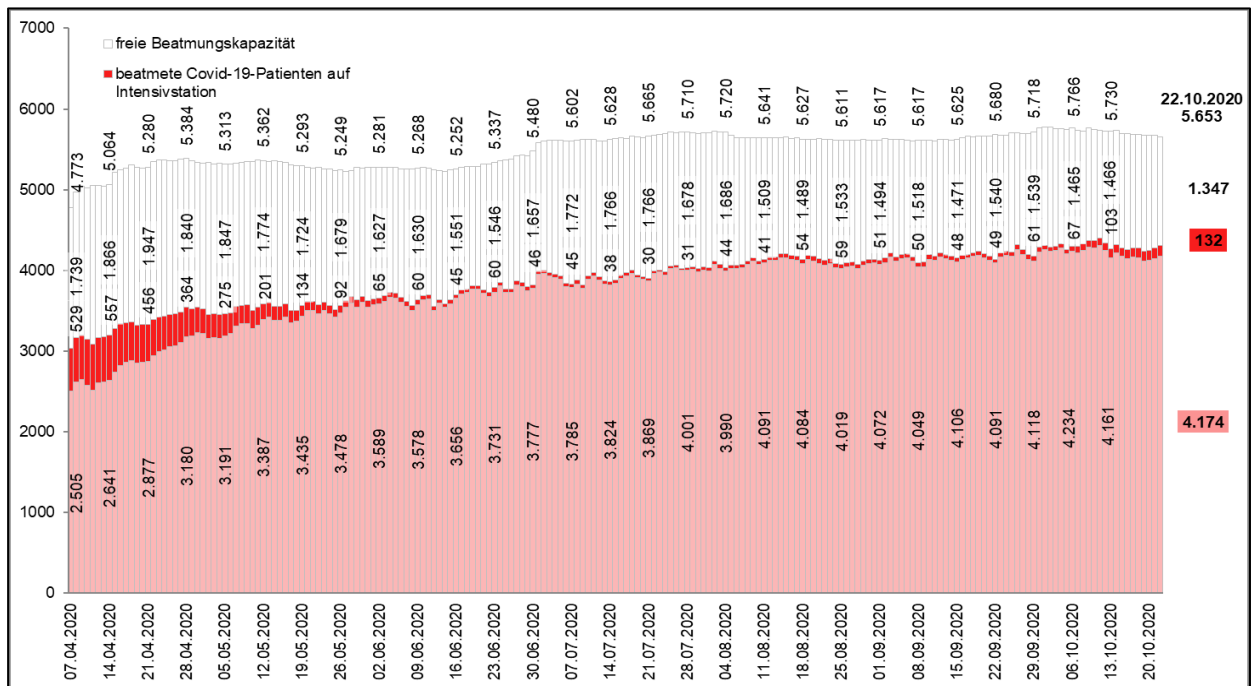
\*Stand: 22.10.2020, 00:00 Uhr – Quelle: IG-NRW \*\*Änderung gegenüber Vortag

## Covid-19 Patienten in Krankenhäusern



Quelle: IG-NRW, Datenstand 22.10.2020 00:00 Uhr. Eigene Berechnung LZG.NRW.

## Intensivbetten MIT Beatmung (ICU High Care): Kapazität und Nutzung\*



Quelle: IG-NRW, Datenstand 22.10.2020 00:00 Uhr. Eigene Berechnung LZG.NRW.

\*Die Kliniken tragen ihre Bestände selbst ein. Abweichungen zum Feststellungsbescheid möglich.



.....

## 2. Informationsquellen

Lageberichte, Sofortmeldungen, LZG.NRW bis einschließlich 12:00 Uhr.

## 3. Allgemeine Lage / Überblick in Deutschland

Das RKI meldet mit Stand 22.10.2020 (00:00 Uhr) für **Deutschland** insgesamt **392.049 bestätigte Fälle** (+ 11.287 im Vergleich zum Vortag). Die Gefährdung für die Gesundheit der Bevölkerung in Deutschland wird vom RKI als insgesamt hoch eingeschätzt, für Risikogruppen als sehr hoch.

Die Wahrscheinlichkeit für schwere und auch tödliche Krankheitsverläufe nimmt mit zunehmendem Alter und bestehenden Vorerkrankungen zu. Laut RKI gibt es zum o. g. Meldezeitpunkt **9.905 bestätigte Todesfälle** (+ 30 Fälle im Vergleich zum Vortag) in Deutschland aus allen 16 Bundesländern.

Gemäß RKI-Bericht vom 21.10.2020 werden die Reproduktionszahlen aktuell wie folgt geschätzt:

<b>Deutschland:</b>	<b>sensitiver R-Wert</b>	<b>= 1,09</b> (95%-Prädiktionsintervall: 0,92 – 1,29)
	<b>7-Tage R-Wert</b>	<b>= 1,17</b> (95%-Prädiktionsintervall: 1,06 – 1,28)
<b>NRW:</b>	<b>sensitiver R-Wert</b>	<b>= 1,12</b> (95%-Prädiktionsintervall: 0,92 – 1,33)
	<b>7-Tage R-Wert</b>	<b>= 1,18</b> (95%-Prädiktionsintervall: 1,06 – 1,33)

Das **Helmholtz-Zentrum für Infektionsforschung (HZI)** weist im Bericht vom 20.10.2020 aktuelle Reproduktionszahlen von **R = 1,788 (Bund)** und **R = 1,770 (NRW)** aus.

## 4. Maßnahmen (Schadenabwehr/Gefahrenabwehr)

### **Verordnung zum Schutz vor Neuinfizierungen mit dem Coronavirus SARS-CoV-2 im Bereich der Betreuungsinfrastruktur (Corona-Betreuungsverordnung)**

Die Geltungsdauer der Verordnung zum Schutz von Betreuungseinrichtungen vor dem Coronavirus (CoronaBetrVO) wurde verlängert. Sie enthält weiterhin Regelungen für Schulen, Kitas und andere Betreuungseinrichtungen und gilt bis zum 31. Dezember 2020.

[Corona-Betreuungsverordnung \(CoronaBetrVO\) - gültig ab 26. Oktober 2020](#)

Die wesentlichen Rechtsnormen des MAGS mit Bezug zur Corona-Pandemie sind abrufbar unter: <https://www.mags.nrw/erlasse-des-nrw-gesundheitsministeriums-zur-bekampfung-der-corona-pandemie>.