



Ereignis: Neuartiges Coronavirus (SARS-CoV-2)

Bearbeiter/in: Nâlân Öztürk

Berichtszeitpunkt: 19. Oktober 2020, 12:00 Uhr

1. Zahlen kompakt – Lage in Nordrhein-Westfalen

Inzidenz (7-Tage)	Bestätigte Fälle	Genesene*	Todesfälle	Infizierte*
55,4	90.542	72.000	1.946	16.600

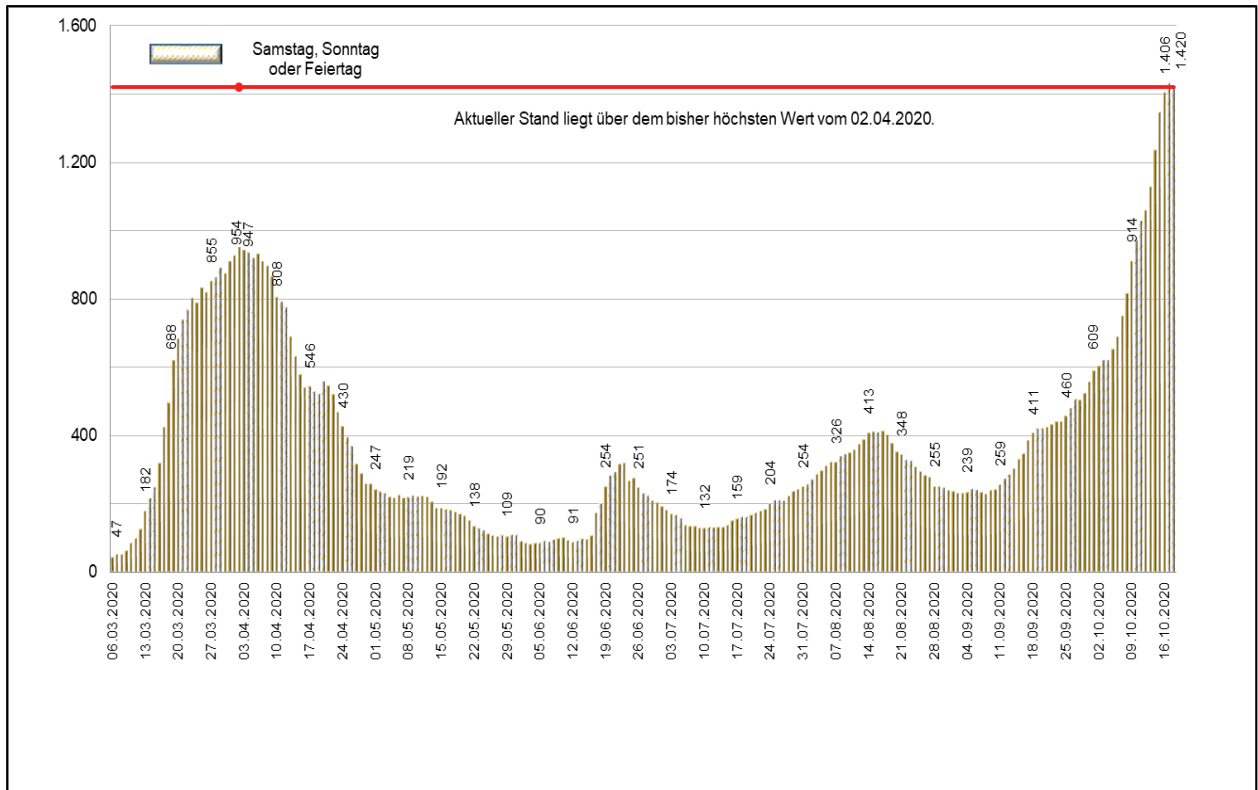
Quelle: Elektronische Meldedaten der Gesundheitsämter gem. § 11 IfSG, Datenstand 19.10.2020, 00:00 Uhr.
*Schätzwerte auf Basis des Algorithmus des RKI.

Wochenübersicht Fallzahlen Corona in NRW

Datum	12. Okt	13. Okt	14. Okt	15. Okt	16. Okt	17. Okt	18. Okt
Infizierte	81.520	82.844	84.789	86.836	88.649	89.898	90.542
Täglicher Zuwachs (absolut)	919	1.324	1.945	2.047	1.813	1.249	644
Täglicher Zuwachs (prozen- tual)	1,14%	1,62 %	2,35 %	2,41 %	2,09 %	1,41 %	0,72 %
Infizierte je 100.000 Einwohner*	454	462	472	484	494	501	504
Inzidenz (pro 100.000 EW) letzte 7-Tage	41,4	44,1	48,4	52,6	54,9	55,9	55,4
Todesfälle	1.923	1.927	1.931	1.935	1.936	1.938	1.946**

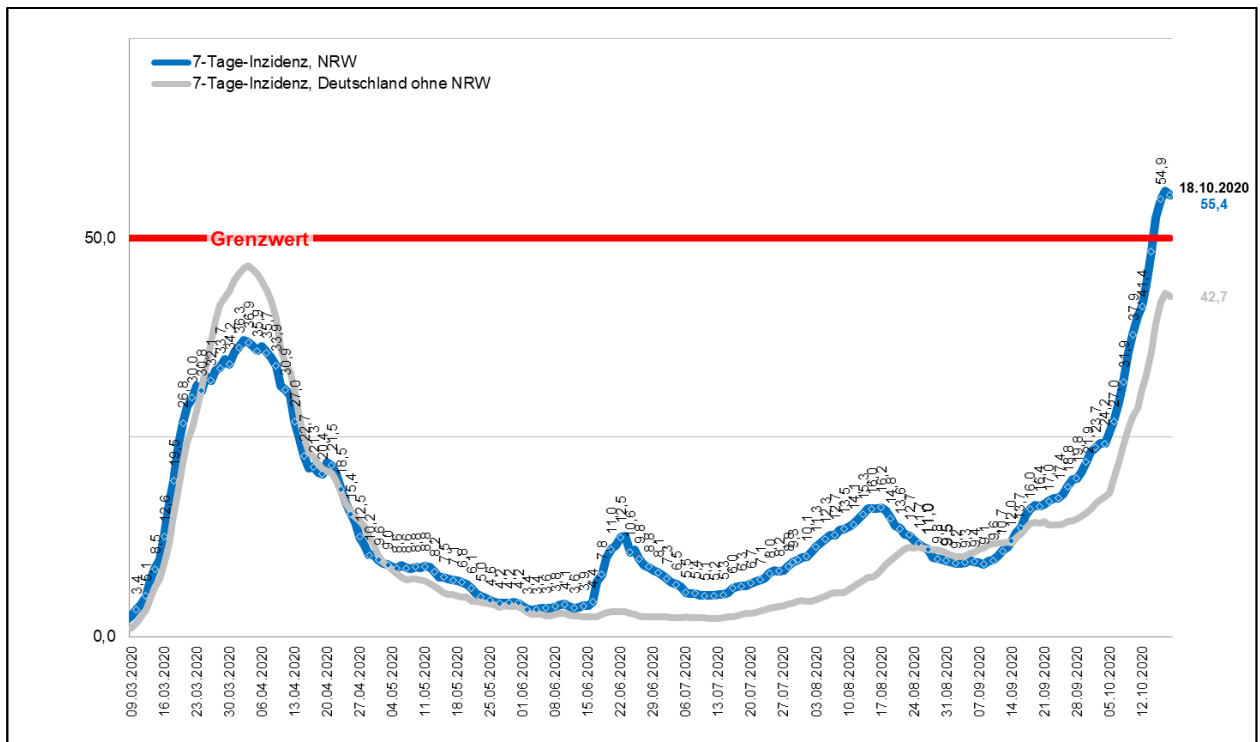
Quelle: Elektronische Meldedaten der Gesundheitsämter gem. § 11 IfSG, Datenstand 19.10.2020, 00:00 Uhr.
Die Fallzahlen nach § 11 IfSG werden fortlaufend und rückwirkend für das jeweilige Datum gemeldet.
*Berechnungsgrundlage: 17.947.221 Einwohner in NRW **einschließlich 8 Todesfälle ohne Sterbedatum.

Gleitender 7-Tages-Durchschnitt* der neu gemeldeten Infektionen mit SARS-CoV-2 in NRW



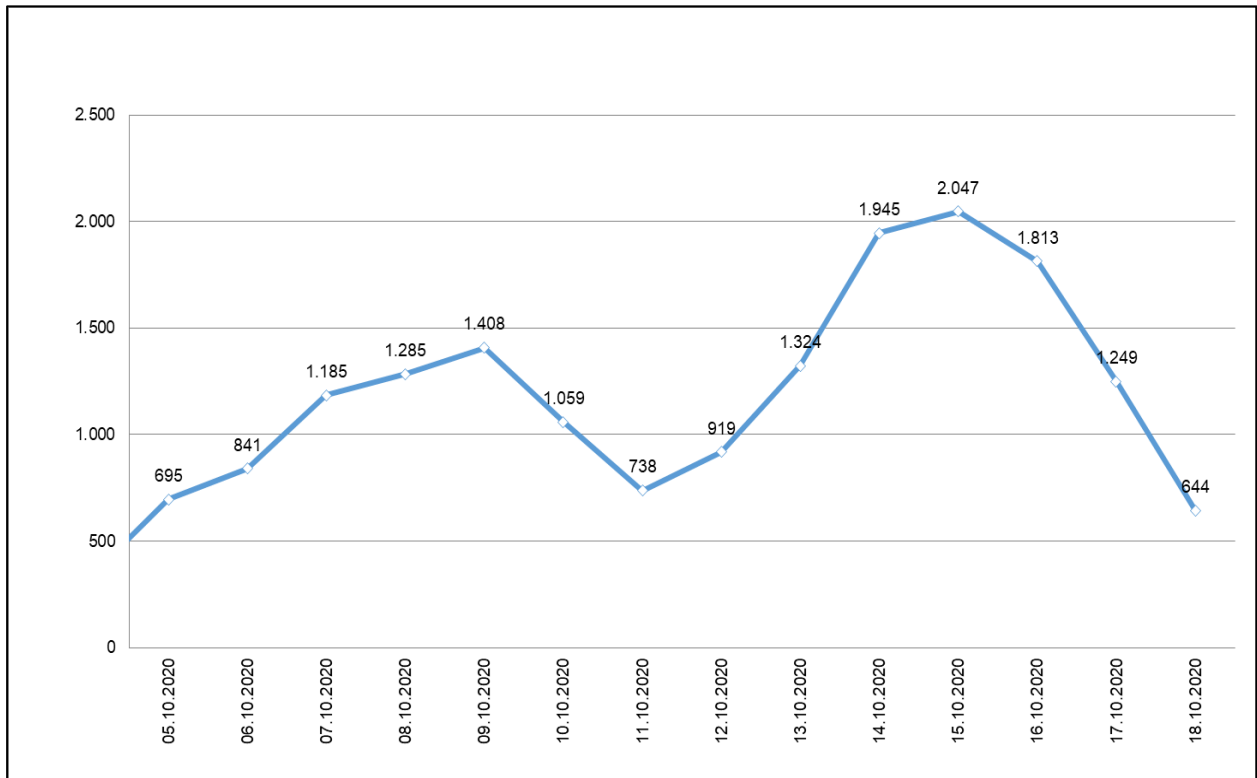
Quelle: Elektronische Meldedaten der Gesundheitsämter gem. § 11 IfSG, Datenstand 19.10.2020, 00.00 Uhr. Eigene Berechnung LZG.NRW. *Mittelwert der neu gemeldeten Infektionen in den letzten sieben Tagen.

7-Tages-Inzidenz der SARS-CoV-2 Fälle in NRW pro 100.000 Einwohner



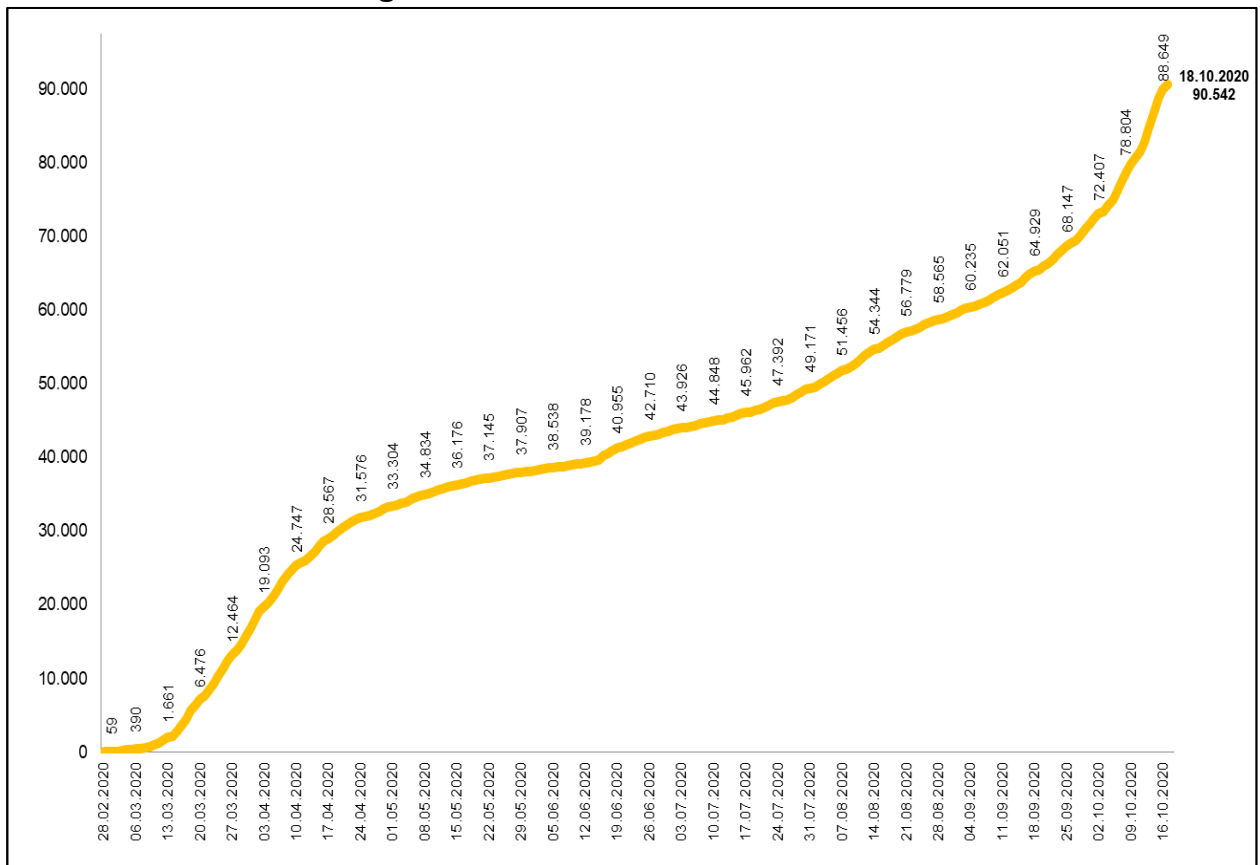
Quellen: Blaue Linie: Elektronische Meldedaten der Gesundheitsämter gem. § 11 IfSG, Datenstand 19.10.2020 0:00 Uhr. Graue Linie: RKI Dashboard, Datenstand 16.10.2020 00:00 Uhr, ausgelesen 19.10.2020 07:00 Uhr. Eigene Berechnung LZG.NRW.

In den letzten 14 Tagen neu gemeldete Infektionen mit SARS-CoV-2 in NRW



Quelle: Elektronische Meldedaten der Gesundheitsämter gem. § 11 IfSG, Datenstand 19.10.2020 00:00 Uhr.
Eigene Berechnung LZG.NRW.

Bestätigte Infektionen mit SARS-CoV-2 in NRW



Quelle: Elektronische Meldedaten der Gesundheitsämter gem. § 11 IfSG, Datenstand 19.10.2020 00:00 Uhr.

Todesfälle nach Alter und Geschlecht in NRW

Altersgruppe	Alle		Männer		Frauen	
	Fälle	in % aller Todesfälle	Fälle	in % der männl. Todesfälle	Fälle	in % der weibl. Todesfälle
0 - 9 Jahre	1	0,1 %	0	0,0 %	1	0,1 %
10 - 19 Jahre	0	0,0 %	0	0,0 %	0	0,0 %
20 - 29 Jahre	2	0,1 %	2	0,2 %	0	0,0 %
30 - 39 Jahre	8	0,4 %	8	0,7 %	0	0,0 %
40 - 49 Jahre	21	1,1 %	15	1,4 %	6	0,7 %
50 - 59 Jahre	103	5,3 %	77	7,2 %	26	3,0 %
60 - 69 Jahre	192	9,9 %	133	12,4 %	59	6,8 %
70 - 79 Jahre	419	21,5 %	285	26,6 %	134	15,3 %
80 - 89 Jahre	844	43,4 %	423	39,5 %	421	48,2 %
90 Jahre und älter	356	18,3 %	129	12,0 %	227	26,0 %
Insgesamt	1.946	100,0 %	1.072	100,0 %	874	100,0 %
Anteil Männer/Frauen			55,1 %		44,9 %	

Quelle: Elektronische Meldedaten der Gesundheitsämter gem. § 11 IfSG, Datenstand 19.10.2020 00:00 Uhr. Eigene Berechnung.

Weitere Informationen und Grafiken zu den nordrhein-westfälischen Fallzahlen sowie kommunale Einzelauswertungen sind täglich auch der Seite des LZG.NRW unter folgendem Link zu entnehmen:

https://www.lzg.nrw.de/inf_schutz/corona_meldelage/index.html

Aktuelle Corona-Situation in vollstationären Alten- und Pflegeeinrichtungen*

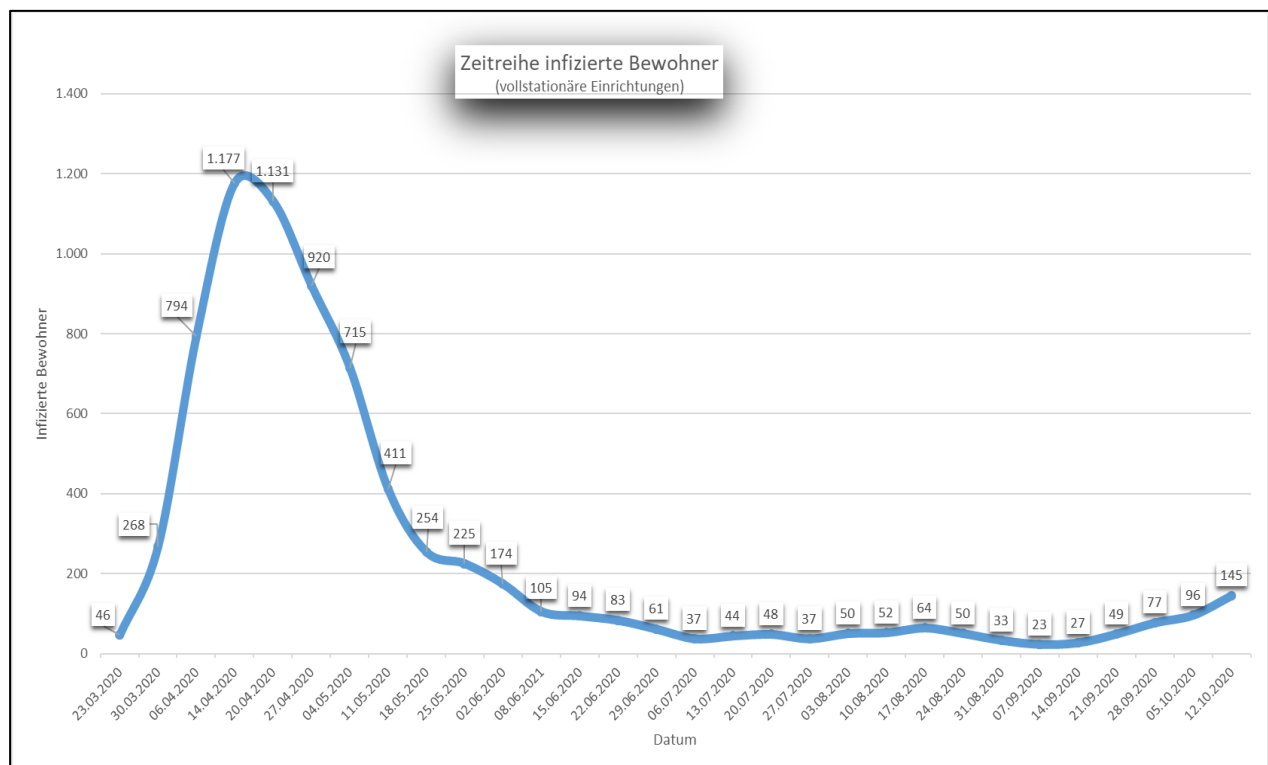
Aktuelle Situation der Bewohnerinnen und Bewohner

	16.10.	15.10.
Anzahl vollstationärer Einrichtungen mit infizierten Bewohnerinnen / Bewohnern	62	59
Anzahl aktuell infizierter Bewohnerinnen/ Bewohner in vollstationären Einrichtungen	184	182
Anzahl Todesfälle in vollstationären Einrichtungen (kumuliert)	689	688

Aktuelle Situation des Personals

	16.10.	15.10.
Anzahl vollstationärer Einrichtungen mit infiziertem Personal	118	100
Anzahl aktuell infiziertes Personal in vollstationären Einrichtungen	188	162
Anzahl Personal in vollstationären Einrichtungen in Quarantäne	462	402

*Kleinere Abweichungen kommen aufgrund unklarer Eingaben bei der Einrichtungsart zustande.



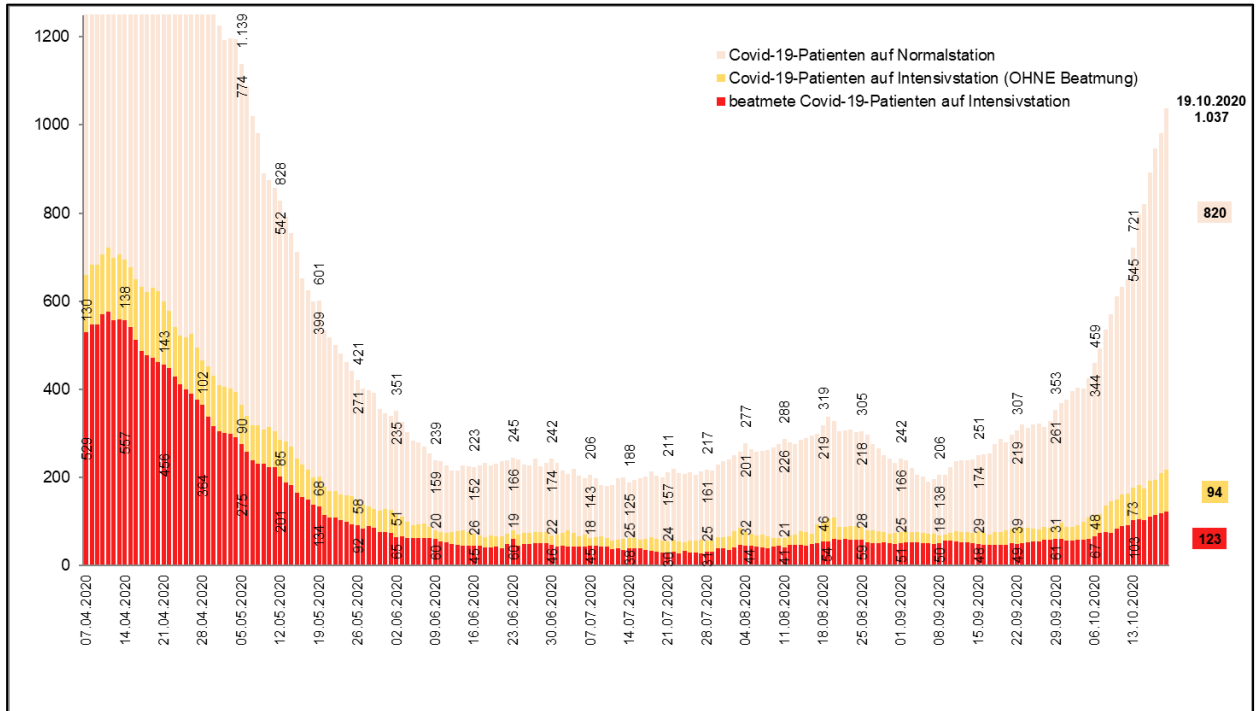
Datenstand Tabelle 16.10./Wochengrafik 12.10.2020: Die Abfrage der Daten bei den Alten- und Pflegeeinrichtungen erfolgt durch die Behörden nach dem Wohn- und Teilhabegesetz nur von Montag-Freitag (außer an Feiertagen). Zu beachten ist ferner, dass alle Zahlen jeweils den aktuellen Wert angeben. D. h. insbesondere, dass bei den infizierten Menschen nur diejenigen erfasst sind, die an dem jeweils genannten Datum auch noch infiziert waren. Nach Erkrankung negativ getestete Personen werden nicht mehr erfasst. Die Anzahl der verstorbenen Menschen beinhaltet alle verstorbenen Infizierten einer Einrichtung, unabhängig vom Sterbedatum. Das Sterbedatum kann vom Meldedatum abweichen.

Fälle in stationärer Behandlung

Gesamtfallzahl stationäre Behandlung* 1037 (+ 55 / + 5,6 %) **	davon intensivmedizinische Behandlung* 217 (+ 8 / + 3,8 %) **	davon mit Beatmung* 123 (+ 4 / + 3,4 %) **
--	---	--

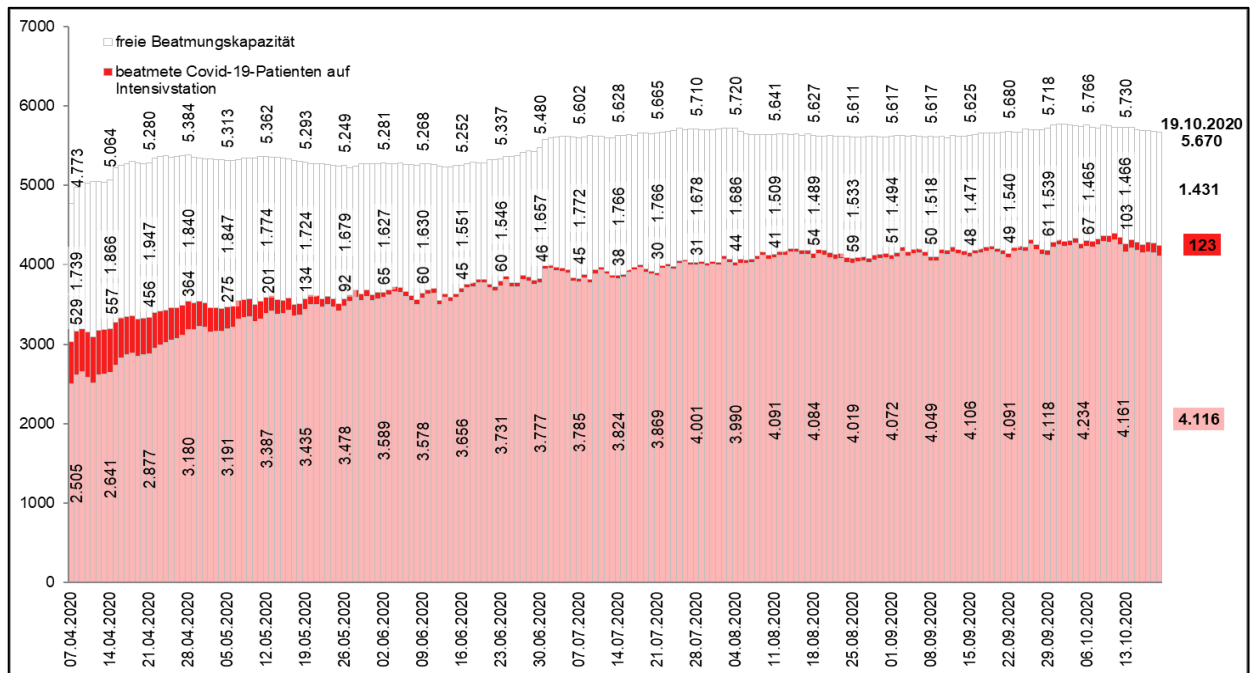
*Stand: 19.10.2020, 00:00 Uhr – Quelle: IG-NRW **Änderung gegenüber Vortag

Covid-19 Patienten in Krankenhäusern



Quelle: IG-NRW, Datenstand 19.10.2020 00:00 Uhr. Eigene Berechnung LZG.NRW.

Intensivbetten MIT Beatmung (ICU High Care): Kapazität und Nutzung*



Quelle: IG-NRW, Datenstand 19.10.2020 00:00 Uhr. Eigene Berechnung LZG.NRW.

*Die Kliniken tragen ihre Bestände selbst ein. Abweichungen zum Feststellungsbescheid möglich.

.....

2. Informationsquellen

Lageberichte, Sofortmeldungen, LZG.NRW bis einschließlich 12:00 Uhr.

3. Allgemeine Lage / Überblick in Deutschland

Das RKI meldet mit Stand 19.10.2020 (00:00 Uhr) für **Deutschland** insgesamt **366.299 bestätigte Fälle** (+ 4.325 im Vergleich zum Vortag). Die Gefährdung für die Gesundheit der Bevölkerung in Deutschland wird vom RKI als insgesamt hoch eingeschätzt, für Risikogruppen als sehr hoch.

Die Wahrscheinlichkeit für schwere und auch tödliche Krankheitsverläufe nimmt mit zunehmendem Alter und bestehenden Vorerkrankungen zu. Laut RKI gibt es zum o. g. Meldezeitpunkt **9.789 bestätigte Todesfälle** (+ 12 Fälle im Vergleich zum Vortag) in Deutschland aus allen 16 Bundesländern.

Gemäß RKI-Bericht vom 19.10.2020 werden die Reproduktionszahlen aktuell wie folgt geschätzt:

Deutschland:	sensitiver R-Wert	= 1,35	(95%-Prädiktionsintervall: 1,11 – 1,64)
	7-Tage R-Wert	= 1,25	(95%-Prädiktionsintervall: 1,12 – 1,39)
NRW:	sensitiver R-Wert	= 1,32	(95%-Prädiktionsintervall: 1,01 – 1,60)
	7-Tage R-Wert	= 1,20	(95%-Prädiktionsintervall: 1,02 – 1,35)

Das **Helmholtz-Zentrum für Infektionsforschung (HZI)** weist im Bericht vom 14.10.2020 aktuelle Reproduktionszahlen von **R = 1,705 (Bund)** und **R = 1,740 (NRW)** aus.

4. Maßnahmen (Schadenabwehr/Gefahrenabwehr)

Die Corona-Schutzverordnung (CoronaSchVO) wurde aktualisiert. Die neue Version enthält insbesondere weitere Regelungen zu regionalen Anpassungen an das Infektionsgeschehen, wenn die sogenannte 7-Tage-Inzidenz über einem Wert von 35 oder 50 liegt.

[Corona-Schutzverordnung \(CoronaSchVO\) - gültig ab 17. Oktober 2020](#)

[Zweite Änderungsverordnung zur aktuellen Corona-Schutzverordnung](#)

[Anlage „Hygiene- und Infektionsschutzstandards“ zur CoronaSchVO - gültig ab 17. Oktober 2020](#)

[Bußgeldkatalog zur Coronaschutzverordnung - gültig ab 17. Oktober 2020](#)

Die wesentlichen Rechtsnormen des MAGS mit Bezug zur Corona-Pandemie sind abrufbar unter: <https://www.mags.nrw/erlasse-des-nrw-gesundheitsministeriums-zur-bekämpfung-der-corona-pandemie>.