



Ereignis: Neuartiges Coronavirus (SARS-CoV-2)

Bearbeiter/in: Nâlân Öztürk

Berichtszeitpunkt: 16. Oktober 2020, 12:00 Uhr

1. Zahlen kompakt – Lage in Nordrhein-Westfalen

Inzidenz (7-Tage)	Bestätigte Fälle	Genesene*	Todesfälle	Infizierte*
49,8	86.314	70.000	1.936	14.400

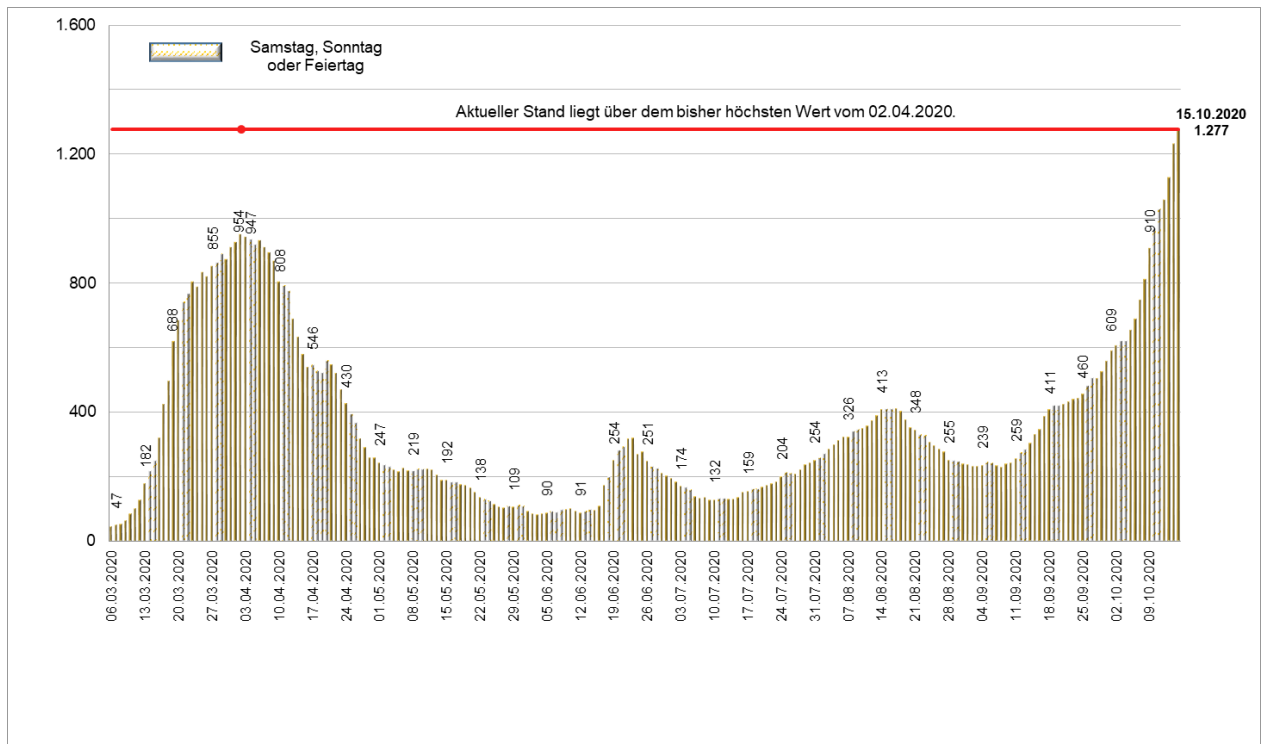
Quelle: Elektronische Meldedaten der Gesundheitsämter gem. § 11 IfSG, Datenstand 16.10.2020, 00:00 Uhr.  
\*Schätzwerte auf Basis des Algorithmus des RKI.

Wochenübersicht Fallzahlen Corona in NRW

Datum	09. Okt	10. Okt	11. Okt	12. Okt	13. Okt	14. Okt	15. Okt
Infizierte	78.775	79.833	80.588	81.506	82.826	84.737	86.314
Täglicher Zuwachs (absolut)	1.401	1.058	755	918	1.320	1.911	1.577
Täglicher Zuwachs (prozentual)	1,81%	1,34%	0,95%	1,14%	1,62%	2,31%	1,86%
Infizierte je 100.000 Einwohner*	439	445	449	454	461	472	481
Inzidenz (pro 100.000 EW) letzte 7-Tage	35,5	37,7	40,1	41,4	44,1	48,2	49,8
Todesfälle	1.909	1.913	1.917	1.920	1.923	1.927	1.936**

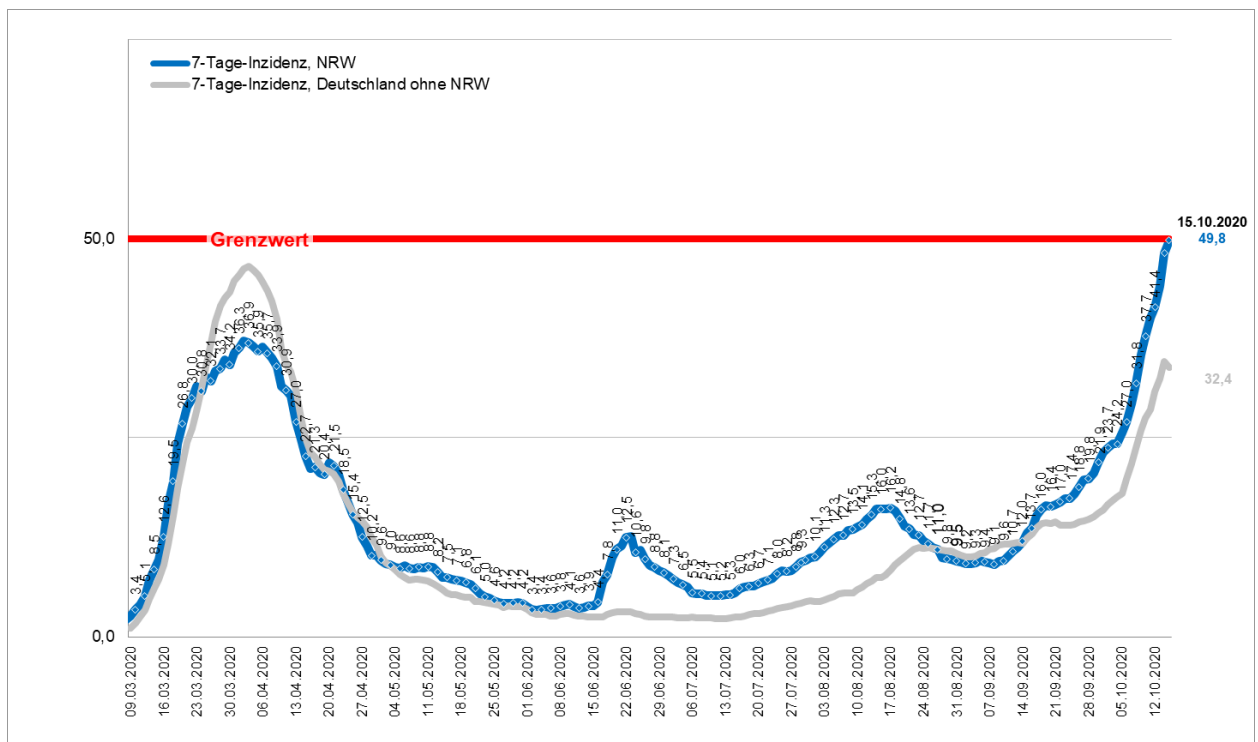
Quelle: Elektronische Meldedaten der Gesundheitsämter gem. § 11 IfSG, Datenstand 16.10.2020, 00:00 Uhr.  
Die Fallzahlen nach § 11 IfSG werden fortlaufend und rückwirkend für das jeweilige Datum gemeldet.  
\*Berechnungsgrundlage: 17.947.221 Einwohner in NRW \*\*einschließlich 8 Todesfälle ohne Sterbedatum.

## Gleitender 7-Tages-Durchschnitt\* der neu gemeldeten Infektionen mit SARS-CoV-2 in NRW



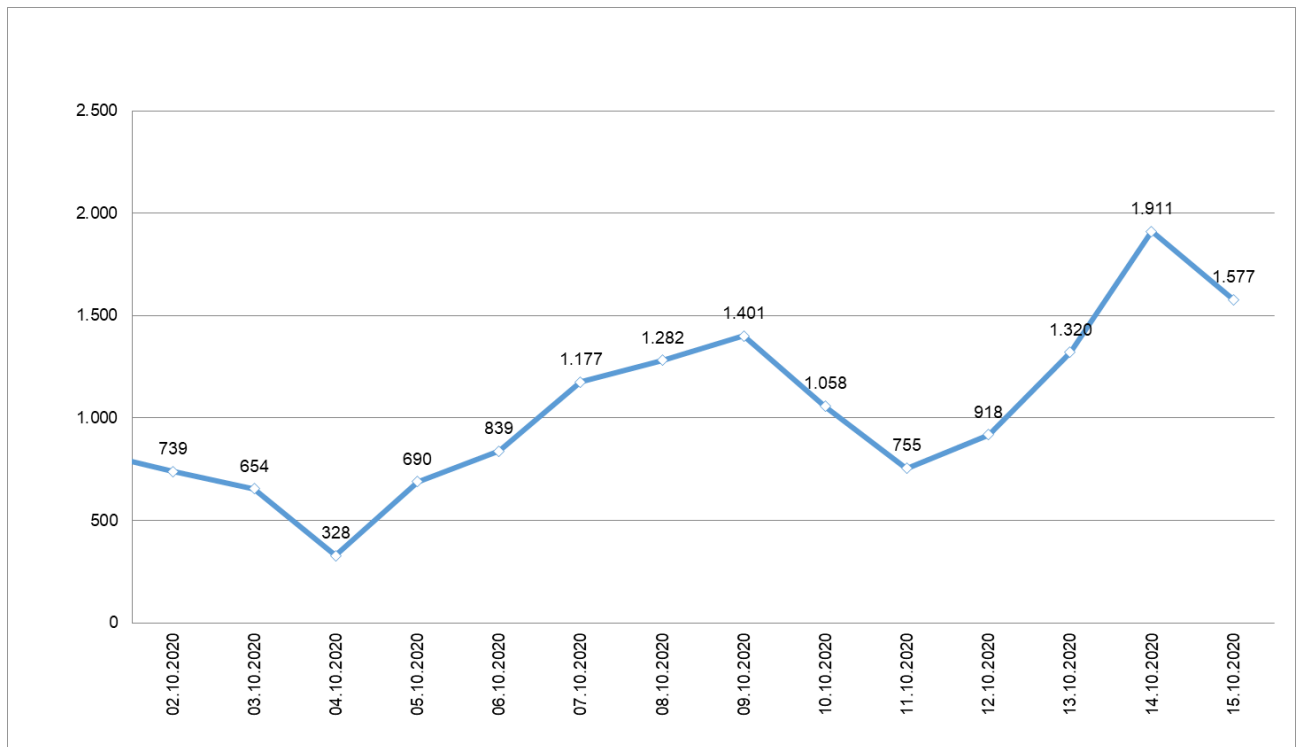
Quelle: LZG.NRW, Elektronische Meldedaten der Gesundheitsämter gem. § 11 IfSG, Datenstand 16.10.2020, 0 Uhr. Eigene Berechnung LZG.NRW. \*Mittelwert der neu gemeldeten Infektionen in den letzten sieben Tagen.

## 7-Tages-Inzidenz der SARS-CoV-2 Fälle in NRW pro 100.000 Einwohner



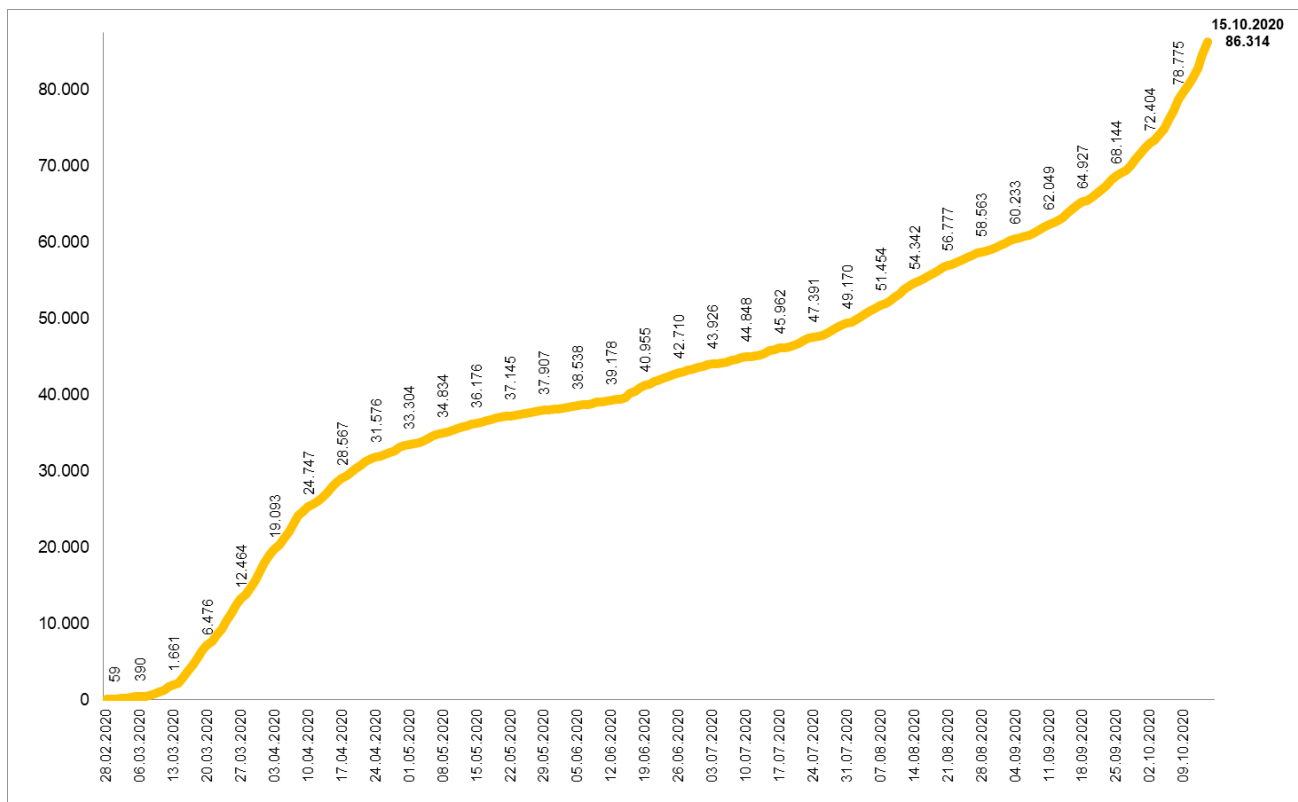
Quellen: Blaue Linie: Elektronische Meldedaten der Gesundheitsämter gem. § 11 IfSG, Datenstand 16.10.2020 0:00 Uhr. Graue Linie: RKI Dashboard, Datenstand 16.10.2020 00:00 Uhr, ausgelesen 16.10.2020 07:00 Uhr. Eigene Berechnung LZG.NRW.

## In den letzten 14 Tagen neu gemeldete Infektionen mit SARS-CoV-2 in NRW



Quelle: Elektronische Meldedaten der Gesundheitsämter gem. § 11 IfSG, Datenstand 16.10.2020 00:00 Uhr.  
Eigene Berechnung LZG.NRW.

## Bestätigte Infektionen mit SARS-CoV-2 in NRW



Quelle: Elektronische Meldedaten der Gesundheitsämter gem. § 11 IfSG, Datenstand 16.10.2020 00:00 Uhr.

Todesfälle nach Alter und Geschlecht in NRW

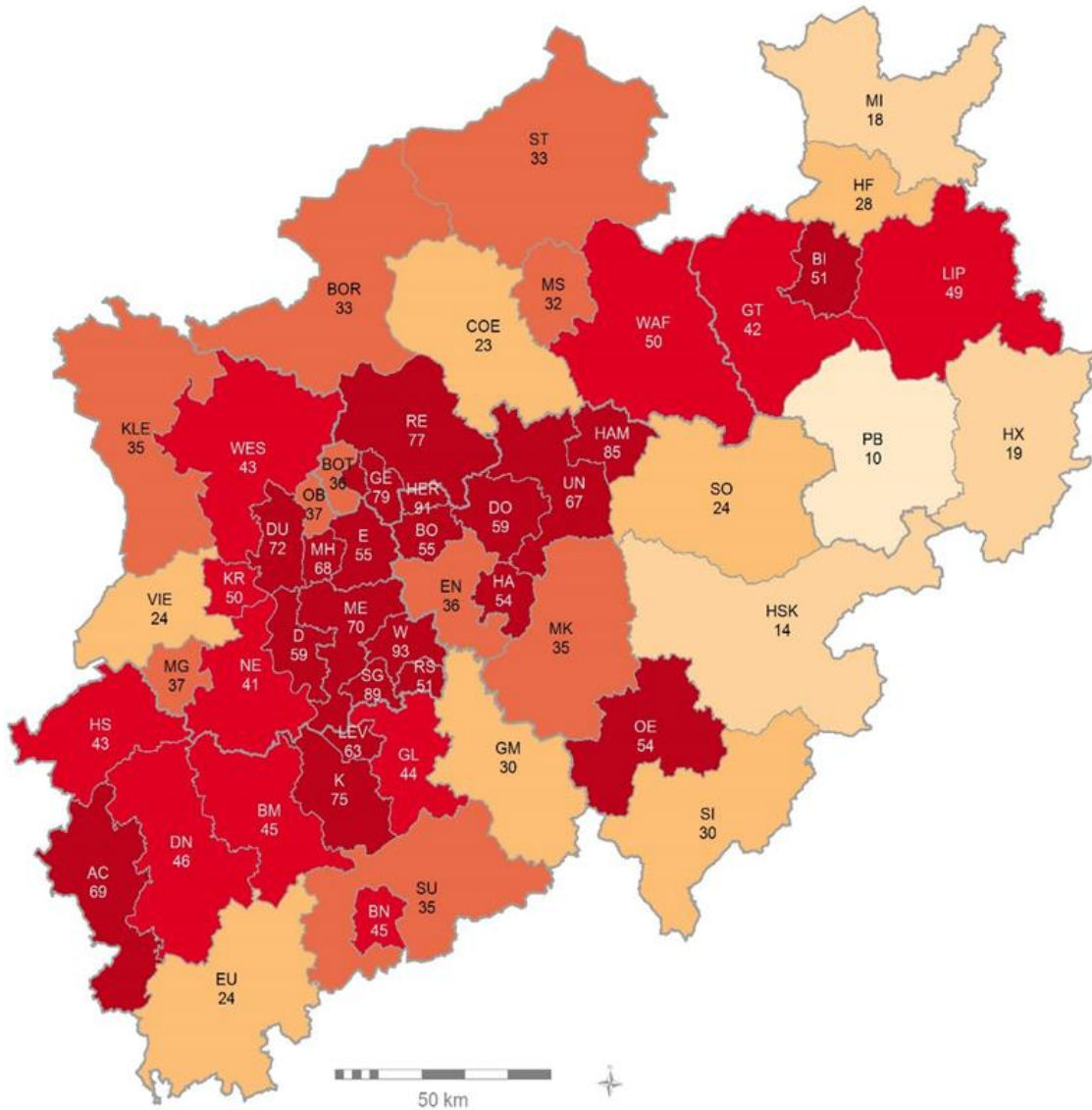
Altersgruppe	Alle		Männer		Frauen	
	Fälle	in % aller Todesfälle	Fälle	in % der männl. Todesfälle	Fälle	in % der weibl. Todesfälle
0 - 9 Jahre	1	0,1 %	0	0,0 %	1	0,1 %
10 - 19 Jahre	0	0,0 %	0	0,0 %	0	0,0 %
20 - 29 Jahre	2	0,1 %	2	0,2 %	0	0,0 %
30 - 39 Jahre	8	0,4 %	8	0,8 %	0	0,0 %
40 - 49 Jahre	21	1,1 %	15	1,4 %	6	0,7 %
50 - 59 Jahre	102	5,3 %	76	7,1 %	26	3,0 %
60 - 69 Jahre	192	9,9 %	133	12,5 %	59	6,8 %
70 - 79 Jahre	417	21,5 %	283	26,6 %	134	15,4 %
80 - 89 Jahre	838	43,3 %	419	39,4 %	419	48,1 %
90 Jahre und älter	355	18,3 %	128	12,0 %	227	26,0 %
<b>Insgesamt</b>	<b>1.936</b>	<b>100,0 %</b>	<b>1.064</b>	<b>100,0 %</b>	<b>872</b>	<b>100,0 %</b>
Anteil Männer/Frauen			55,0 %		45,0 %	

Quelle: Elektronische Meldedaten der Gesundheitsämter gem. § 11 IfSG, Datenstand 16.10.2020 00:00 Uhr. Eigene Berechnung.

Weitere Informationen und Grafiken zu den nordrhein-westfälischen Fallzahlen sowie kommunale Einzelauswertungen sind täglich auch der Seite des LZG.NRW unter folgendem Link zu entnehmen:

[https://www.lzg.nrw.de/inf\\_schutz/corona\\_meldelage/index.html](https://www.lzg.nrw.de/inf_schutz/corona_meldelage/index.html)

**7-Tages-Inzidenz der SARS-CoV-2 Fälle in den Kreisen und kreisfreien Städten:  
Neue Meldungen vom 09.10. bis 15.10.2020 pro 100.000 Einwohner\***



**Inzidenz pro 100.000 Einwohner  
Kreise und kreisfreie Städte**

Inzidenz	Anzahl
0 - 10	(1)
11 - 20	(3)
21 - 30	(7)
31 - 40	(10)
41 - 50	(11)
> 50	(21)

Obermittelte Fälle der letzten 7 Tage

— Kreise und kreisfreie Städte  
— Regierungsbezirke

Quelle: LZG.NRW 2020,  
Geobasis GfK 2019  
© LZG.NRW 2020

## Aktuelle Corona-Situation in vollstationären Alten- und Pflegeeinrichtungen\*

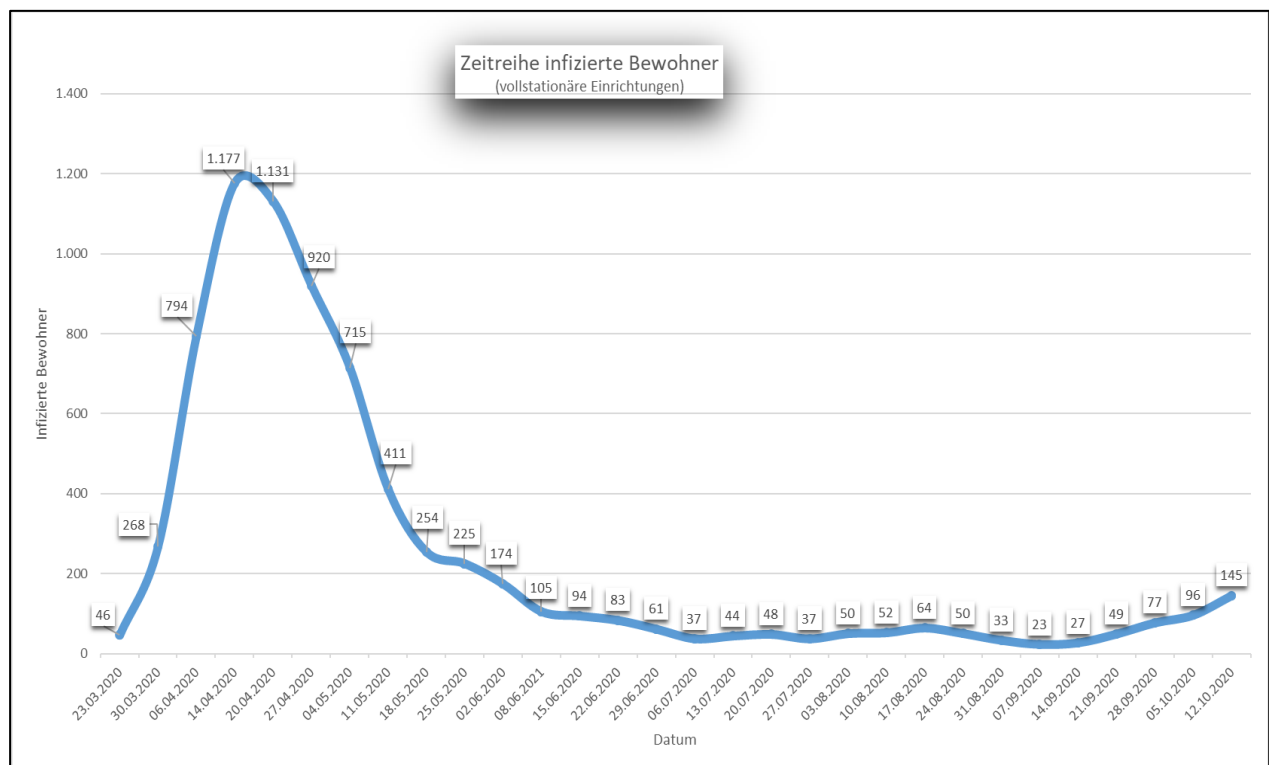
### Aktuelle Situation der Bewohnerinnen und Bewohner

	15.10.	14.10.
Anzahl vollstationärer Einrichtungen mit infizierten Bewohnerinnen / Bewohnern	59	57
Anzahl aktuell infizierter Bewohnerinnen/ Bewohner in vollstationären Einrichtungen	182	171
Anzahl Todesfälle in vollstationären Einrichtungen (kumuliert)	688	688

### Aktuelle Situation des Personals

	15.10.	14.10.
Anzahl vollstationärer Einrichtungen mit infiziertem Personal	100	89
Anzahl aktuell infiziertes Personal in vollstationären Einrichtungen	162	149
Anzahl Personal in vollstationären Einrichtungen in Quarantäne	402	381

\*Kleinere Abweichungen kommen aufgrund unklarer Eingaben bei der Einrichtungsart zustande.



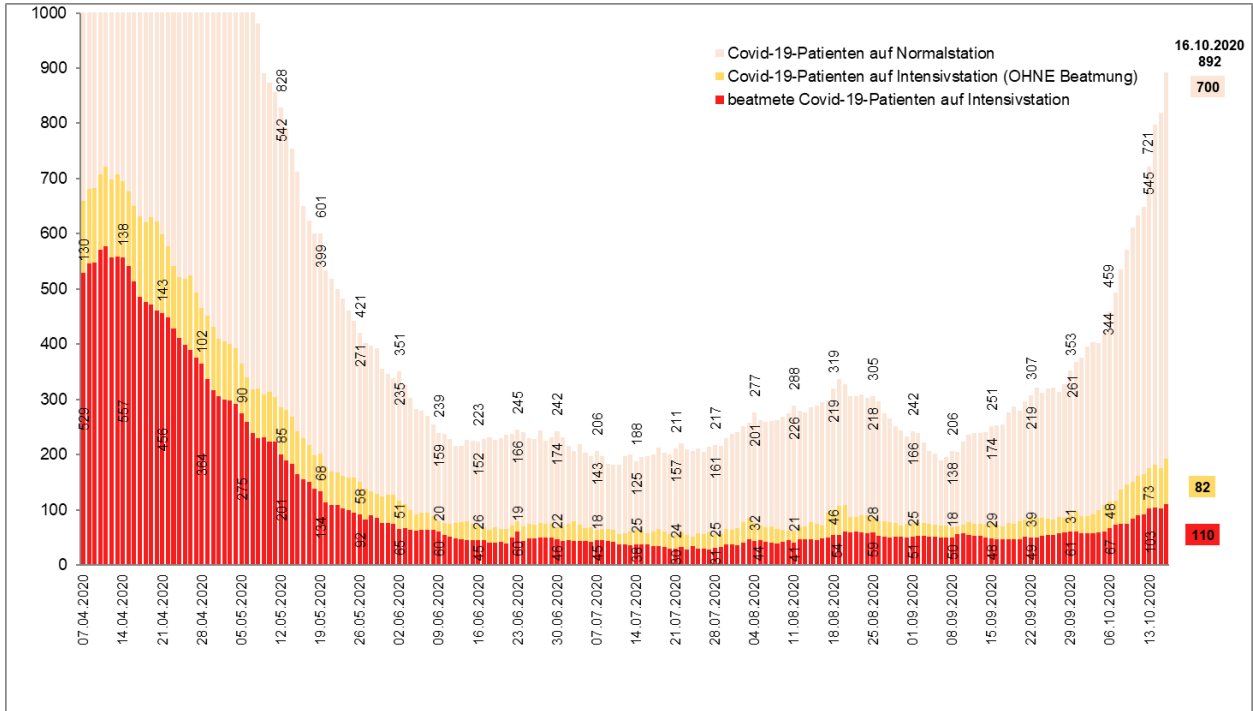
Datenstand Tabelle 15.10./Wochengrafik 12.10.2020: Die Abfrage der Daten bei den Alten- und Pflegeeinrichtungen erfolgt durch die Behörden nach dem Wohn- und Teilhabegesetz nur von Montag-Freitag (außer an Feiertagen). Zu beachten ist ferner, dass alle Zahlen jeweils den aktuellen Wert angeben. D. h. insbesondere, dass bei den infizierten Menschen nur diejenigen erfasst sind, die an dem jeweils genannten Datum auch noch infiziert waren. Nach Erkrankung negativ getestete Personen werden nicht mehr erfasst. Die Anzahl der verstorbenen Menschen beinhaltet alle verstorbenen Infizierten einer Einrichtung, unabhängig vom Sterbedatum. Das Sterbedatum kann vom Meldedatum abweichen.

## Fälle in stationärer Behandlung

<b>Gesamtfallzahl stationäre Behandlung*</b>  <b>892</b> (+72 / +8,8%)**	<b>davon intensivmedizinische Behandlung*</b>  <b>192</b> (+17 / +9,7%)**	<b>davon mit Beatmung*</b>  <b>110</b> (+8 / +7,8%)**
---	--	--

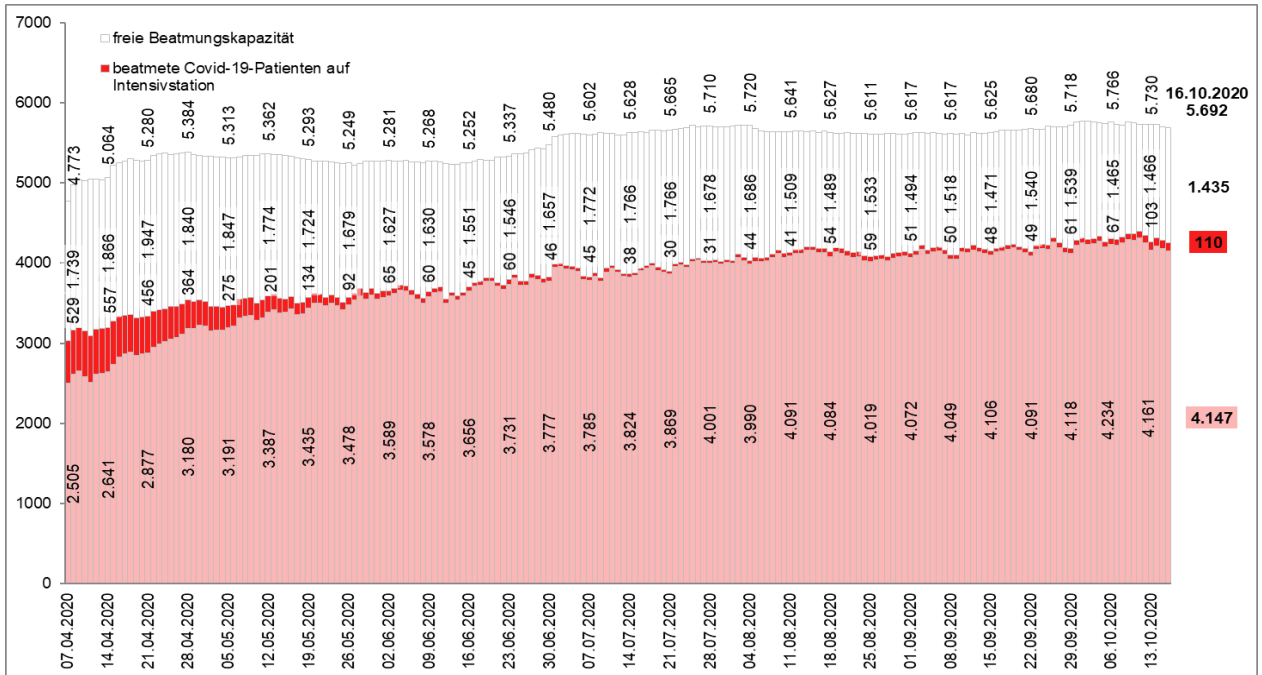
\*Stand: 16.10.2020, 00:00 Uhr – Quelle: IG-NRW \*\*Änderung gegenüber Vortag

## Covid-19 Patienten in Krankenhäusern



Quelle: IG-NRW, Datenstand 16.10.2020 00:00 Uhr. Eigene Berechnung LZG.NRW.

## Intensivbetten MIT Beatmung (ICU High Care): Kapazität und Nutzung\*



Quelle: IG-NRW, Datenstand 16.10.2020 00:00 Uhr. Eigene Berechnung LZG.NRW.

\*Die Kliniken tragen ihre Bestände selbst ein. Abweichungen zum Feststellungsbescheid möglich.

.....

## 2. Informationsquellen

Lageberichte, Sofortmeldungen, LZG.NRW bis einschließlich 12:00 Uhr.

## 3. Allgemeine Lage / Überblick in Deutschland

Das RKI meldet mit Stand 16.10.2020 (00:00 Uhr) für **Deutschland** insgesamt **348.557 bestätigte Fälle** (+ 7.334 im Vergleich zum Vortag). Die Gefährdung für die Gesundheit der Bevölkerung in Deutschland wird vom RKI als insgesamt hoch eingeschätzt, für Risikogruppen als sehr hoch.

Die Wahrscheinlichkeit für schwere und auch tödliche Krankheitsverläufe nimmt mit zunehmendem Alter und bestehenden Vorerkrankungen zu. Laut RKI gibt es zum o. g. Meldezeitpunkt **9.734 bestätigte Todesfälle** (+ 24 Fälle im Vergleich zum Vortag) in Deutschland aus allen 16 Bundesländern.

Gemäß RKI-Bericht vom 14.10.2020 werden die Reproduktionszahlen aktuell wie folgt geschätzt:

<b>Deutschland:</b>	<b>sensitiver R-Wert</b>	<b>= 1,08</b> (95%-Prädiktionsintervall: 0,89 – 1,31)
	<b>7-Tage R-Wert</b>	<b>= 1,22</b> (95%-Prädiktionsintervall: 1,11 – 1,35)
<b>NRW:</b>	<b>sensitiver R-Wert</b>	<b>= 1,05</b> (95%-Prädiktionsintervall: 0,85 – 1,25)
	<b>7-Tage R-Wert</b>	<b>= 1,21</b> (95%-Prädiktionsintervall: 1,07 – 1,33)

Das **Helmholtz-Zentrum für Infektionsforschung (HZI)** weist im Bericht vom 15.10.2020 aktuelle Reproduktionszahlen von **R = 1,705 (Bund)** und **R = 1,740 (NRW)** aus.

## 4. Maßnahmen (Schadenabwehr/Gefahrenabwehr)

### Durchführung von Lehrveranstaltungen sowie Prüfungen an den Schulen des Gesundheitswesens im Land Nordrhein-Westfalen

Das aktuelle pandemische Geschehen erfordert weiterhin auch für den Lehr- und Prüfungsbetrieb an Schulen des Gesundheitswesens Regelungen zum Schutz vor Neuinfizierungen. Die entsprechende Allgemeinverfügung wurde an die aktuelle Coronaschutzverordnung angepasst. Sie regelt unter anderem die Einschränkungen des Lehr- und Prüfbetriebs sowie die theoretische und praktische Ausbildung an den Schulen des Gesundheitswesens.

[Allgemeinverfügung zur Durchführung von Lehrveranstaltungen sowie Prüfungen an Schulen des Gesundheitswesens - gültig seit 15. Oktober 2020](#)

Die wesentlichen Rechtsnormen des MAGS mit Bezug zur Corona-Pandemie sind abrufbar unter: <https://www.mags.nrw/erlasse-des-nrw-gesundheitsministeriums-zur-bekae-mpfung-der-corona-pandemie>