



Ereignis: Neuartiges Coronavirus (SARS-CoV-2)
Bearbeiter/in: Axel Weidehoff / Anna-Karoline Dahmen
Berichtszeitpunkt: 13. Oktober 2020, 12:00 Uhr

1. Zahlen kompakt – Lage in Nordrhein-Westfalen

Inzidenz (7-Tage)	Bestätigte Fälle	Genesene*	Todesfälle	Infizierte*
39,7	81.191	67.800	1.917	11.500

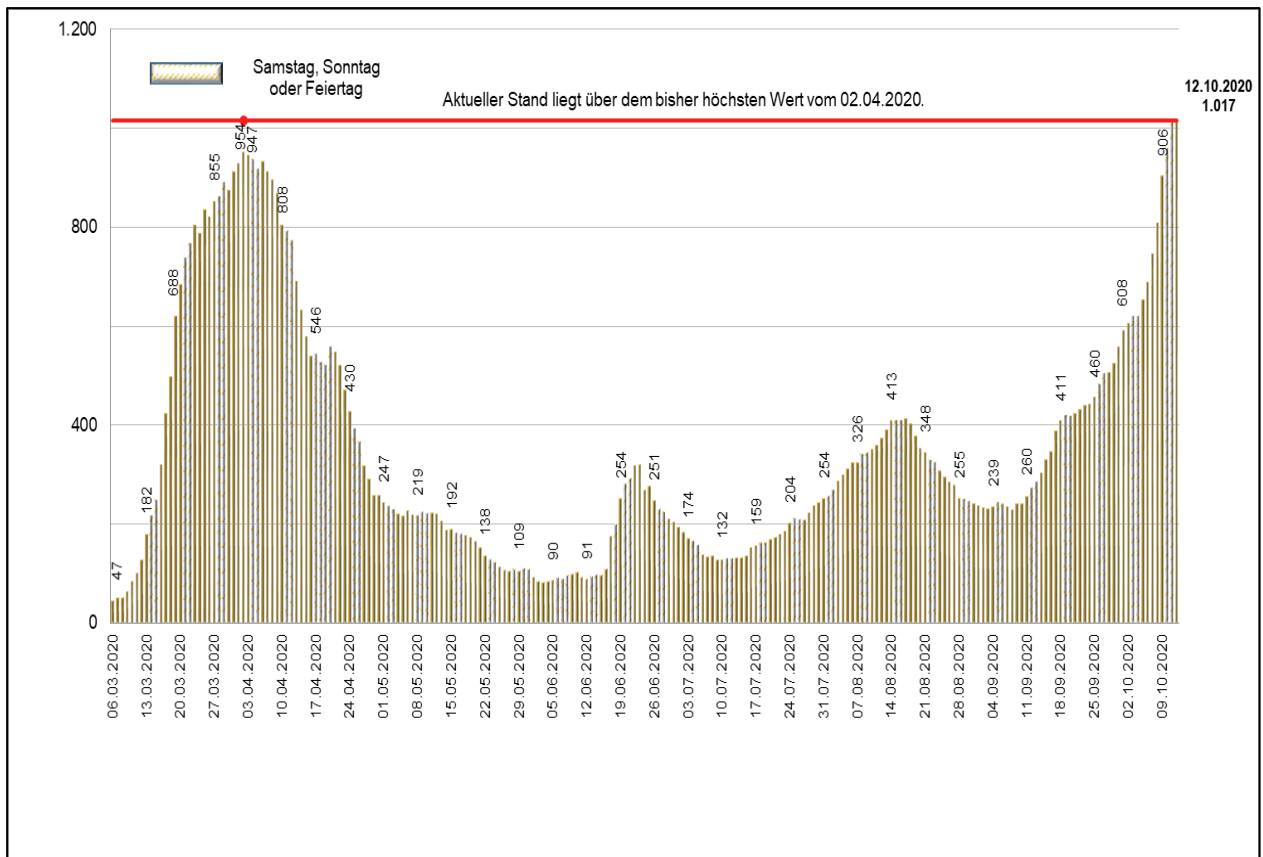
Quelle: Elektronische Meldedaten der Gesundheitsämter gem. § 11 IfSG, Datenstand 13.10.2020, 00:00 Uhr.
 *Schätzwerte auf Basis des Algorithmus des RKI.

Wochenübersicht Fallzahlen Corona in NRW

Datum	6. Okt	7. Okt	8. Okt	9. Okt	10. Okt	11. Okt	12. Okt
Infizierte	74.910	76.070	77.347	78.745	79.790	80.512	81.191
Täglicher Zuwachs (absolut)	837	1.160	2.277	1.398	1.045	722	679
Täglicher Zuwachs (prozen- tual)	1,13 %	1,55 %	1,68 %	1,81 %	1,33 %	0,90 %	0,84 %
Infizierte je 100.000 Einwohner*	417	424	431	439	445	449	452
Inzidenz (pro 100.000 EW) letzte 7-Tage	27,0	29,2	31,7	35,3	37,5	39,7	39,7
Todesfälle	1.895	1.896	1.903	1.908	1.910	1.911	1.917**

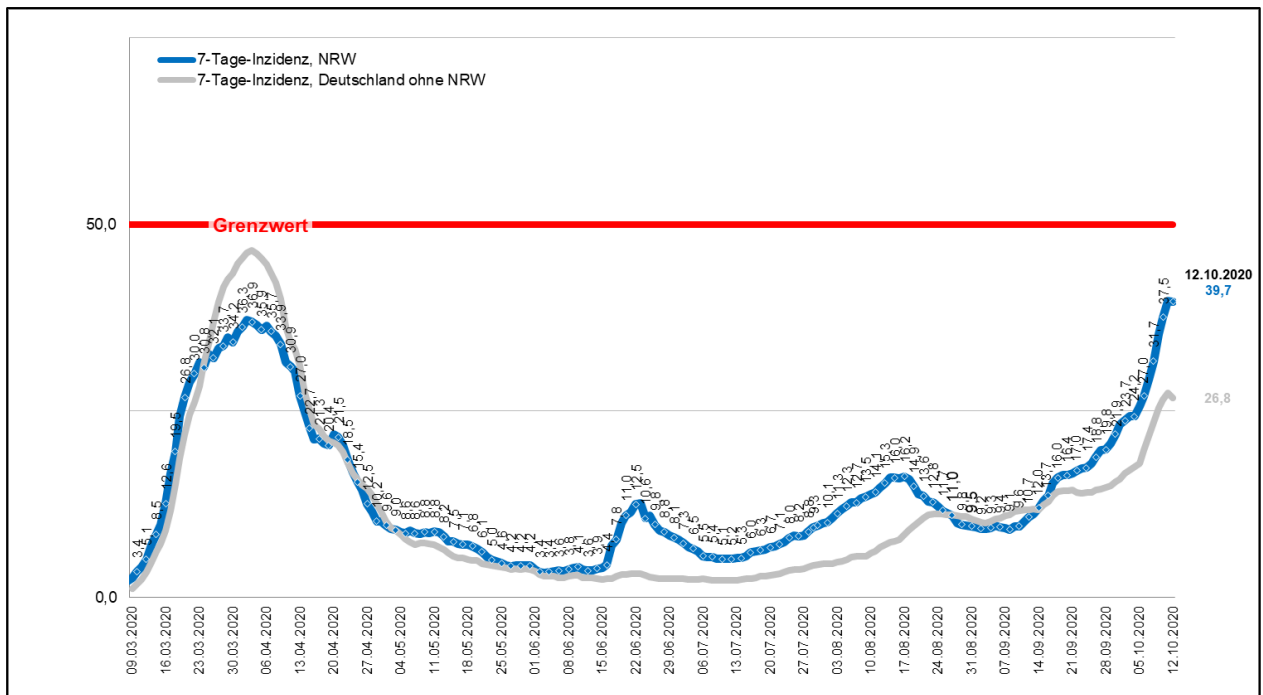
Quelle: Elektronische Meldedaten der Gesundheitsämter gem. § 11 IfSG, Datenstand 13.10.2020, 00:00 Uhr.
 Die Fallzahlen nach § 11 IfSG werden fortlaufend und rückwirkend für das jeweilige Datum gemeldet.
 *Berechnungsgrundlage: 17.947.221 Einwohner in NRW **einschließlich 5 Todesfälle ohne Sterbedatum.

Gleitender 7-Tages-Durchschnitt* der neu gemeldeten Infektionen mit SARS-CoV-2 in NRW



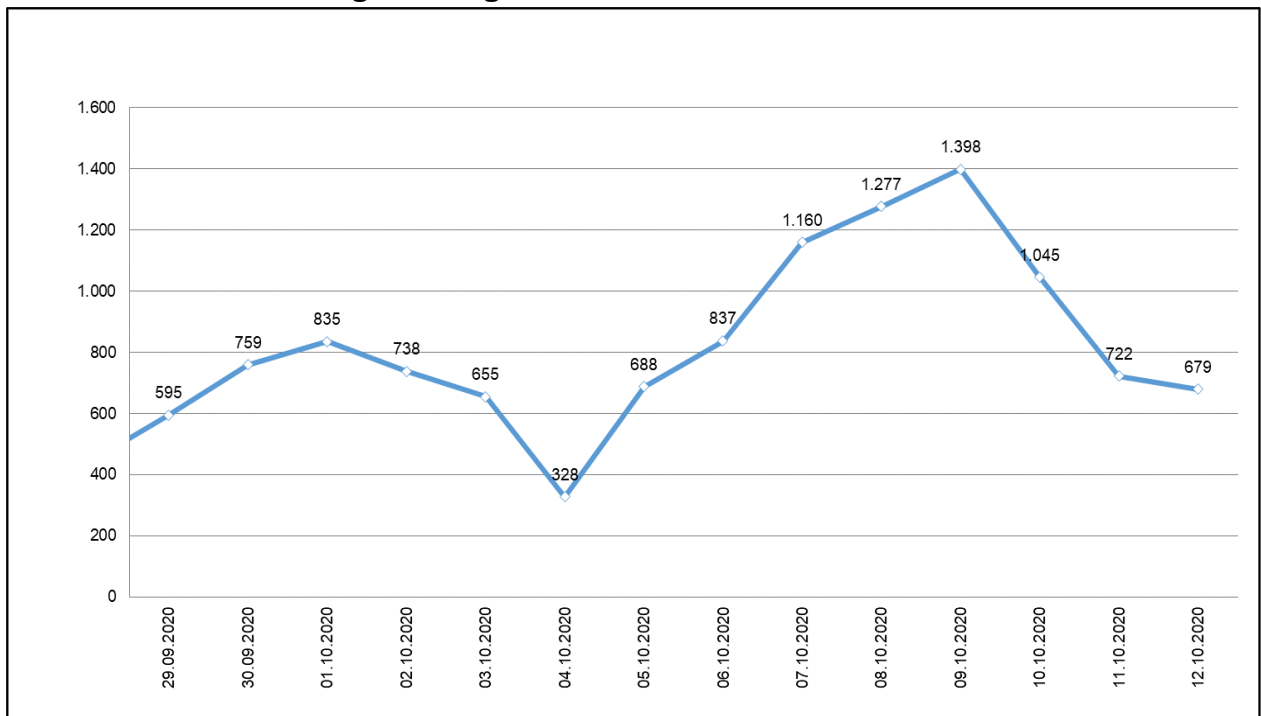
Quelle: LZG.NRW, Elektronische Meldedaten der Gesundheitsämter gem. § 11 IfSG, Datenstand 13.10.2020, 0 Uhr.
Eigene Berechnung LZG.NRW. *Mittelwert der neu gemeldeten Infektionen in den letzten sieben Tagen.

7-Tages-Inzidenz der SARS-CoV-2 Fälle in NRW pro 100.000 Einwohner



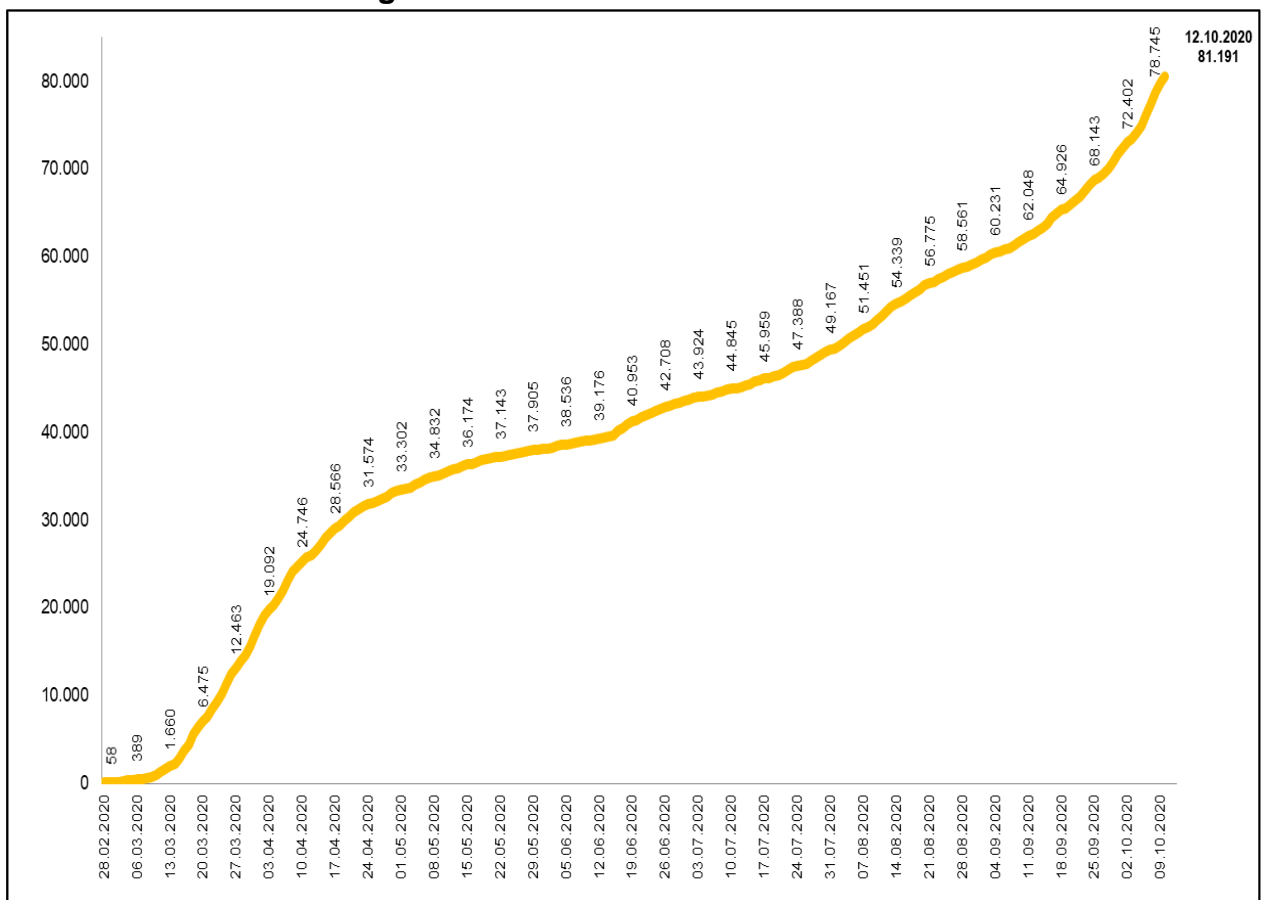
Quellen: Blaue Linie: Elektronische Meldedaten der Gesundheitsämter gem. § 11 IfSG, Datenstand 13.10.2020 0:00 Uhr. Graue Linie: RKI Dashboard, Datenstand 13.10.2020 00:00 Uhr, ausgelesen 13.10.2020 07:00 Uhr. Eigene Berechnung LZG.NRW.

In den letzten 14 Tagen neu gemeldete Infektionen mit SARS-CoV-2 in NRW



Quelle: Elektronische Meldedaten der Gesundheitsämter gem. § 11 IfSG, Datenstand 13.10.2020 00:00 Uhr.
Eigene Berechnung LZG.NRW.

Bestätigte Infektionen mit SARS-CoV-2 in NRW



Quelle: Elektronische Meldedaten der Gesundheitsämter gem. § 11 IfSG, Datenstand 13.10.2020 00:00 Uhr.

Todesfälle nach Alter und Geschlecht

Altersgruppe	Alle		Männer		Frauen	
	Fälle	in % aller Todesfälle	Fälle	in % der männl. Todesfälle	Fälle	in % der weibl. Todesfälle
0 - 9 Jahre	2	0,1 %	1	0,1 %	1	0,1 %
10 - 19 Jahre	0	0,0 %	0	0,0 %	0	0,0 %
20 - 29 Jahre	2	0,1 %	2	0,2 %	0	0,0 %
30 - 39 Jahre	8	0,4 %	8	0,8 %	0	0,0 %
40 - 49 Jahre	21	1,1 %	15	1,4 %	6	0,7 %
50 - 59 Jahre	101	5,3 %	76	7,2 %	25	2,9 %
60 - 69 Jahre	190	9,9 %	131	12,4 %	59	6,8 %
70 - 79 Jahre	411	21,4 %	278	26,4 %	133	15,4 %
80 - 89 Jahre	827	43,1 %	415	39,4 %	412	47,7 %
90 Jahre und älter	355	18,5 %	127	12,1 %	228	26,4 %
Insgesamt	1.917	100,0 %	1.053	100,0 %	864	100,0 %
Anteil Männer/Frauen			54,9 %		45,1 %	

Quelle: Elektronische Meldedaten der Gesundheitsämter gem. § 11 IfSG, Datenstand 13.10.2020 00:00 Uhr. Eigene Berechnung LZG.NRW.

Weitere Informationen und Grafiken zu den nordrhein-westfälischen Fallzahlen sowie kommunale Einzelauswertungen sind täglich auch der Seite des LZG.NRW unter folgendem Link zu entnehmen:

https://www.lzg.nrw.de/inf_schutz/corona_meldelage/index.html

Aktuelle Corona-Situation in vollstationären Alten- und Pflegeeinrichtungen*

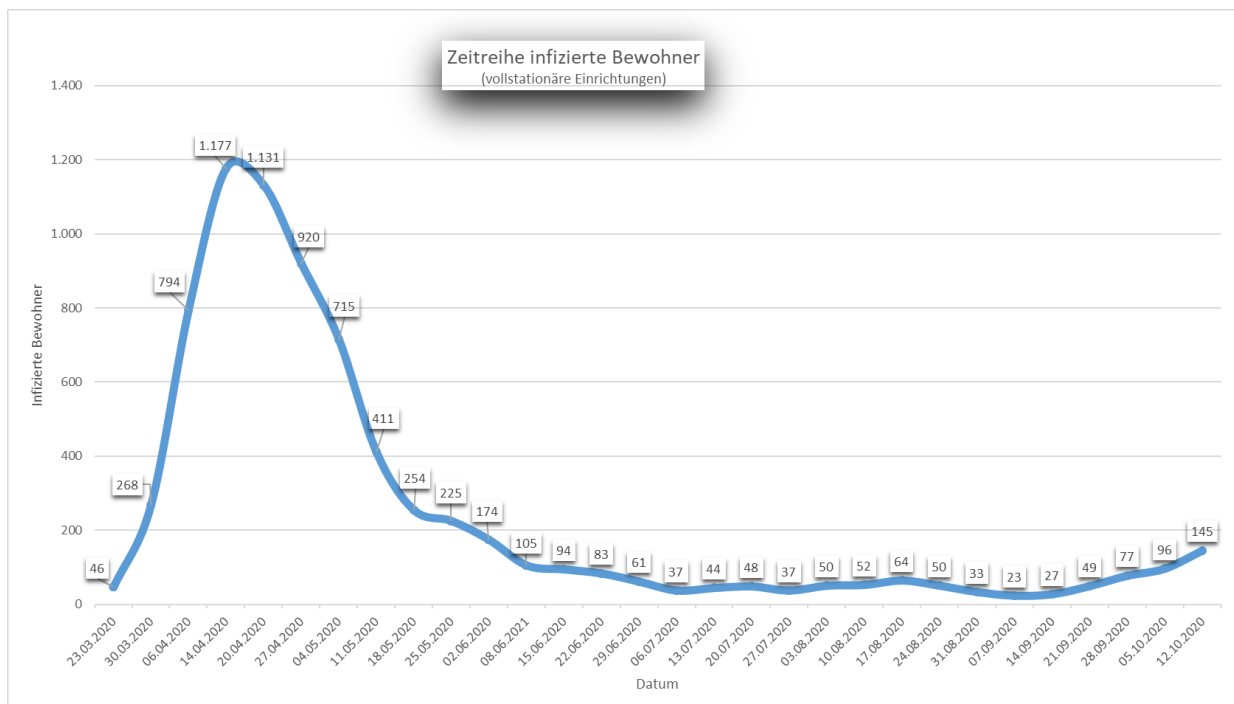
Aktuelle Situation der Bewohnerinnen und Bewohner

	12.10.	09.10.
Anzahl vollstationärer Einrichtungen mit infizierten Bewohnerinnen / Bewohnern	48	42
Anzahl aktuell infizierter Bewohnerinnen/ Bewohner in vollstationären Einrichtungen	145	124
Anzahl Todesfälle in vollstationären Einrichtungen (kumuliert)	683	678

Aktuelle Situation des Personals

	12.10.	09.10.
Anzahl vollstationärer Einrichtungen mit infiziertem Personal	84	75
Anzahl aktuell infiziertes Personal in vollstationären Einrichtungen	136	121
Anzahl Personal in vollstationären Einrichtungen in Quarantäne	336	277

*Kleinere Abweichungen kommen aufgrund unklarer Eingaben bei der Einrichtungsart zustande.



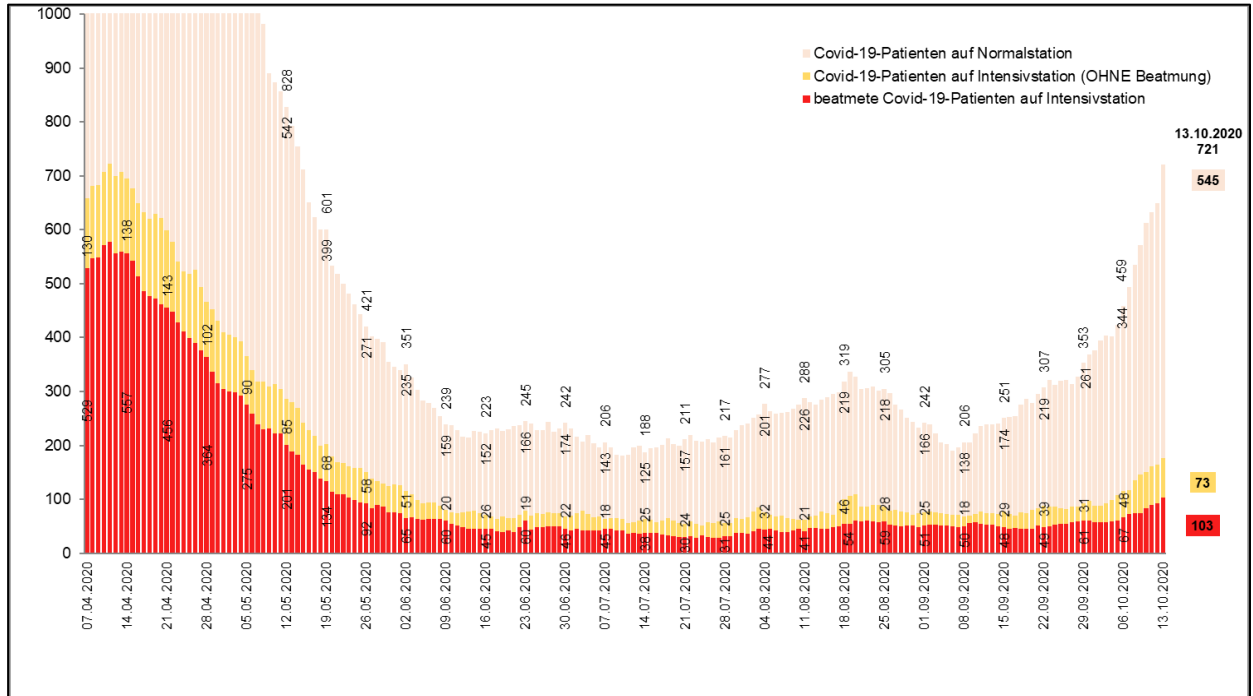
Datenstand Tabelle 12.10./Wochengrafik 12.10.2020: Die Abfrage der Daten bei den Alten- und Pflegeeinrichtungen erfolgt durch die Behörden nach dem Wohn- und Teilhabegesetz nur von Montag-Freitag (außer an Feiertagen). Zu beachten ist ferner, dass alle Zahlen jeweils den aktuellen Wert angeben. D. h. insbesondere, dass bei den infizierten Menschen nur diejenigen erfasst sind, die an dem jeweils genannten Datum auch noch infiziert waren. Nach Erkrankung negativ getestete Personen werden nicht mehr erfasst. Die Anzahl der verstorbenen Menschen beinhaltet alle verstorbenen Infizierten einer Einrichtung, unabhängig vom Sterbeort. Das Sterbedatum kann vom Meldedatum abweichen.

Fälle in stationärer Behandlung

Gesamtfallzahl stationäre Behandlung* 721 (+ 72 / + 11,1 %) **	davon intensivmedizinische Behandlung* 176 (+ 12 / + 7,3 %) **	davon mit Beatmung* 103 (+ 11 / + 12,0 %) **
--	--	--

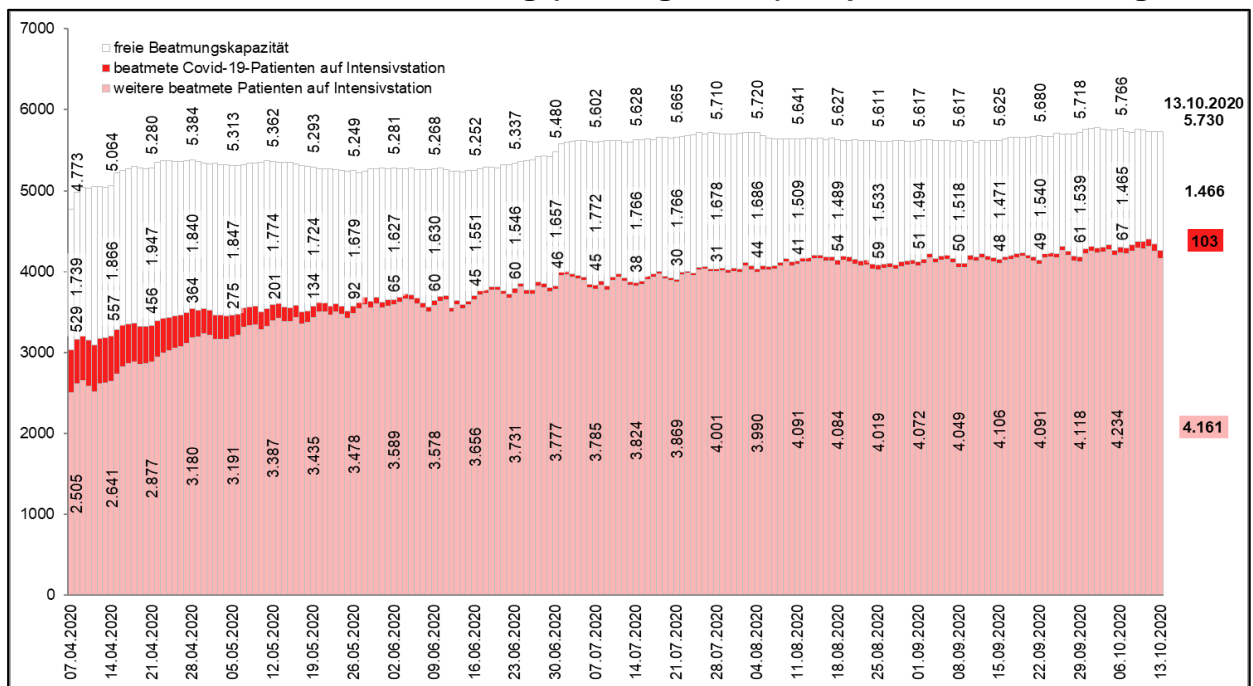
*Stand: 13.10.2020, 00:01 Uhr – Quelle: IG-NRW **Änderung gegenüber Vortag

Covid-19 Patienten in Krankenhäusern



Quelle: IG-NRW, Datenstand 13.10.2020 00:01 Uhr. Eigene Berechnung LZG.NRW.

Intensivbetten MIT Beatmung (ICU High Care): Kapazität und Nutzung*



Quelle: IG-NRW, Datenstand 13.10.2020 00:01 Uhr. Eigene Berechnung LZG.NRW.

*Die Kliniken tragen ihre Bestände selbst ein. Abweichungen zum Feststellungsbescheid möglich.

.....

2. Informationsquellen

Lageberichte, Sofortmeldungen, LZG.NRW bis einschließlich 12:00 Uhr.

3. Allgemeine Lage / Überblick in Deutschland

Das RKI meldet mit Stand 13.10.2020 (00:00 Uhr) für **Deutschland** insgesamt **329.453 bestätigte Fälle** (+ 4.122 im Vergleich zum Vortag). Die Gefährdung für die Gesundheit der Bevölkerung in Deutschland wird vom RKI als insgesamt hoch eingeschätzt, für Risikogruppen als sehr hoch.

Die Wahrscheinlichkeit für schwere und auch tödliche Krankheitsverläufe nimmt mit zunehmendem Alter und bestehenden Vorerkrankungen zu. Laut RKI gibt es zum o. g. Meldezeitpunkt **9.634 bestätigte Todesfälle** (+ 13 Fälle im Vergleich zum Vortag) in Deutschland aus allen 16 Bundesländern.

Gemäß RKI-Bericht vom 12.10.2020 werden die Reproduktionszahlen aktuell wie folgt geschätzt:

Deutschland: sensitiver R-Wert = **1,29** (95%-Prädiktionsintervall: 1,01-1,56)
7-Tage R-Wert = **1,25** (95%-Prädiktionsintervall: 1,10-1,40)

NRW: sensitiver R-Wert = **1,41** (95%-Prädiktionsintervall: 1,12-1,72)
7-Tage R-Wert = **1,30** (95%-Prädiktionsintervall: 1,14-1,48)

Das **Helmholtz-Zentrum für Infektionsforschung (HZI)** weist im Bericht vom 09.10.2020 aktuelle Reproduktionszahlen von **R = 1,178 (Bund)** und **R = 1,190 (NRW)** aus.

4. Maßnahmen (Schadenabwehr/Gefahrenabwehr)

Die wesentlichen Rechtsnormen des MAGS mit Bezug zur Corona-Pandemie sind abrufbar unter: <https://www.mags.nrw/erlasse-des-nrw-gesundheitsministeriums-zur-bekämpfung-der-corona-pandemie>.